

平成 25 年 6 月 13 日

資 料 一般社団法人 全国公私病院連盟
照会先 TEL 03-3402-3891

平成 24 年 病院運営実態分析調査の概要

(平成 24 年 6 月調査)

一般社団法人 全国公私病院連盟
一般社団法人 日本病院会

目 次

1 . 調査の概要	1
2 . 資料利用上の注意事項	1
3 . 調査結果の概要	
(1) 平均在院日数	2
(2) 病床利用率	2
(3) 一般病院における 100 床当たり職員数	2
(4) 6 月中の 1 病院当たり入院患者数	3
(5) 6 月中の 1 病院当たり外来患者数	3
(6) 医師 1 人 1 日当たり取扱い患者数	4
(7) 医師 1 人 1 日当たり診療収入	4
(8) 主な診療科別の患者 1 人 1 日当たり診療収入	4
(9) 100 床当たり収支金額	6
(10) 医業収益 100 対収支金額割合	8
(11) 100 床当たり総損益差額および医業損益差額の状況	8
(12) 6 月 1 カ月分の総損益差額からみた黒字・赤字病院の数の割合	9
(13) 常勤職員 1 人当たり平均給与月額	9
4 . 調査結果の年次推移	
表 1 100 床当たり延床面積	11
表 2 100 床当たり敷地面積・建物総延床面積	11
表 3 一般病棟の看護単位数、看護師の勤務体制・3 交替における夜間配置人員	12
表 4 年間剖検数階級別の病院数	12
表 5 平均在院日数	13
表 6 病床利用率	13
表 7 100 床当たり職員総数	14

表 8	一般病院における 100 床当たり職員総数 -----	14
表 9	一般病院における 100 床当たり職種別職員数 -----	15
表 10	医師 1 人当たり職員数 -----	16
表 11	医師 1 人 1 日当たり取扱い患者数 -----	17
表 12	患者 1 人 1 日当たり診療収入 -----	18
表 13	診療行為別の患者 1 人 1 日当たり診療収入 -----	19
表 14	医師 1 人 1 日当たり診療収入 -----	20
表 15	100 床当たり手術件数 -----	21
表 16	看護要員 1 人 1 日当たり患者数 -----	21
表 17	手術部門看護要員 1 人 1 日当たり手術件数 -----	21
表 18	中材部門看護要員 1 人 1 日当たり手術件数 -----	21
表 19	薬剤部門職員 1 人 1 日当たり調剤件数 -----	22
表 20	1 食当たり食事材料費 -----	22
表 21	栄養（食事）部門職員 1 人 1 日当たり食事数 -----	23
表 22	事務部門職員 1 人 1 日当たり患者数 -----	24
表 23	6 月中の 1 病院当たり入院患者数 -----	25
表 24	6 月中の 1 病院当たり外来患者数 -----	25
表 25	100 床当たり収支金額 -----	26
表 26	医業収益 100 対収支金額割合 -----	30
表 27	一般病院の病床規模別 100 床当たり収支金額 -----	34
表 28	一般病院の病床規模別医業収益 100 対収支金額割合 -----	40
表 29	精神科病院の 100 床当たり収支金額 -----	46
表 30	精神科病院の医業収益 100 対収支金額割合 -----	47
表 31	6 月 1 カ月分の総損益差額からみた黒字・赤字病院の数および構成割合 -----	48
表 32	常勤職員 1 人当たり平均給与月額 -----	49
表 33	1 床当たり有形固定資産額 -----	50

「平成 24 年 病院運営実態分析調査の概要（平成 24 年 6 月調査）」は一般社団法人全国公私立病院連盟のホームページにも掲載されています。

一般社団法人 全国公私立病院連盟（<http://www005.upp.so-net.ne.jp/byo-ren/>）

1. 調査の概要

この調査は、一般社団法人全国公私病院連盟が一般社団法人日本病院会と協力して例年6月を対象に実施している共同調査で、病院運営の実態を把握して病院の運営管理改善の資料とするとともに、診療報酬体系改善のための資料を得ることを目的としている。

調査の対象は、一般社団法人全国公私病院連盟に加盟している団体に所属する病院と一般社団法人日本病院会に加入している病院で、本年度よりインターネットを利用してWeb上から回答を得ることとした。

また、今回の調査において集計対象とした病院数は1,073(調査協力を依頼した病院数3,106)であり、その内訳は開設者別にみると、自治体病院546、その他公的病院253、私的病院243、国立・大学付属病院等31である。

なお、本調査は「病院経営分析調査報告」「病院経営実態調査報告」「病院概況調査報告書」の3冊にまとめて一般社団法人全国公私病院連盟および一般社団法人日本病院会から発刊されるが、報告書のうち「病院経営分析調査報告」と「病院概況調査報告書」は、本調査に回答した1,073病院で集計を行い、「病院経営実態調査報告」は、そのうち741病院で集計を行っている。【国立・大学付属病院等は、この概要における掲載を省略している。】

2. 資料利用上の注意事項

(1) 調査における基礎数値は、6月分の集計数値または6月30日現在の数値である。

(2) 集計対象病院数が表によって異なるのは、回答がなかった設問を集計対象から除いているためである。

(3) 概要の中で、「自治体」とは、都道府県・指定都市・市町村・組合等が開設する病院、「その他公的」とは、日赤・済生会・厚生連・社会保険関係団体等が開設する病院、「私的」とは、医療法人・個人等が開設する病院である。

(4) 収益・費用は、当該年度6月中に調査対象病院が提供した医療サービスの対価(収益)および、それを提供するために消費した対価(費用)について計上することを原則とし、それ以外は以下の～のように計上することとしている。

前年度実績・当該年度中支払予定額の1/12額を計上した科目

a. 前年度実績の1/12額を計上した科目

ア. 費用科目 医業費用中の資産減耗損および特別損失、法人税・住民税

イ. 収益科目 医業外収益中の受取利息配当金、その他の医業外収入および特別利益、他会計負担金・補助金等収入

b. 平成24年度1カ年間の支払予定額の1/12額を計上した費用科目

医業費用の経費中の租税公課、保険料および減価償却費(前年度末現在資産総額に基づいて算定された総額の1/12額)、研究・研修費、本部費分担金・役員報酬、医業外費用中の支払利息

臨時給与(賞与等)の計上方法

$$\frac{\text{平成24年度本俸(基本給)}}{\text{平成23年度本俸(基本給)}} \times \text{平成23年度賞与支給総額} \times 1/12 \text{ を計上}$$

経費中の「光熱水費（燃料費を含む）」の計上方法

平成 23 年度間の消費量 × 平成 24 年 6 月の単価 × 1 / 12 を計上

給与費は、平成 24 年 6 月中の発生額で毎月きまって支給される給与額を計上したが、給与改定等による給与の差額を 6 月中に支給した場合の差額支給分は除外している。

3. 調査結果の概要

(1) 平均在院日数

総数で見ると16.75日(前年6月16.55日)となっており、開設者別にみると、自治体病院は16.29日(前年6月16.36日)、その他公的病院は15.24日(前年6月15.41日)、私的病院は21.15日(前年6月19.86日)となっている。

また、一般病院の病床規模別に平均在院日数の短い方から順にみると、600～699床13.08日、500～599床13.67日、700床以上14.04日、400～499床14.05日、300～399床15.67日、200～299床19.12日、100～199床23.97日、20～99床26.10日となっている。これを開設者別病床規模別にみると表1のようになっている。(参考 P13)

表1 一般病院の平均在院日数、開設者別、病床規模別

開設者	病床規模		20～	100～	200～	300～	400～	500～	600～	700床～
	総数	99床	199床	299床	399床	499床	599床	699床		
総数	15.95	26.10	23.97	19.12	15.67	14.05	13.67	13.08	14.04	
自治体	15.41	27.47	21.53	16.62	15.15	14.42	13.51	13.02	14.40	
その他公的	15.08	50.05	22.05	19.69	15.70	13.33	13.72	13.34	13.65	
私的	19.32	19.53	28.54	23.18	17.13	15.50	14.34	12.01	14.12	

(2) 病床利用率

総数で見ると72.82%(前年6月74.58%)となっており、病院の種類別にみると、一般病院72.50%(前年6月74.45%)、精神科病院79.00%(前年6月77.19%)となっている。

また、一般病院の病床規模別に病床利用率の高い方から順にみると、700床以上76.76%、500～599床76.70%、600～699床74.85%、400～499床72.74%、100～199床71.66%、20～99床70.88%、200～299床69.91日、300～399床69.18日となっている。(参考 P13)

表2 一般病院の病床利用率、病院規模別

年次	病床規模		20～	100～	200～	300～	400～	500～	600～	700床～
	総数	99床	199床	299床	399床	499床	599床	699床		
平成 20	73.44	73.09	71.90	71.03	70.16	74.35	78.62	79.05	77.44	
21	72.41	72.76	73.12	70.78	68.78	72.00	73.18	80.82	78.32	
22	75.81	73.76	73.73	73.80	72.64	76.91	78.92	80.53	79.45	
23	74.45	71.79	73.28	72.67	72.02	74.53	78.60	76.66	76.50	
24	72.50	70.88	71.66	69.91	69.18	72.74	76.70	74.85	76.76	

(3) 一般病院における100床当たり職員数

職員総数は151.8人(前年6月145.8人)となっており、職種別にみると、医師18.2人(前年6月17.6人)、看護部門職員88.1人(前年6月85.7人)、看護部門職員のうち看護師74.0人(前年6月72.7人)となっている。その他、薬剤部門職員4.2人、放射線部門職員4.2人、検査部門職員5.6人、リハビリ部門職員6.4人、栄養(食事)部門職員3.6人となっている。(参考 P15)

(4) 6月中の1病院当たり入院患者数

総数で見ると、6月中の1病院当たり入院患者数は、7,052人(前年6月6,918人)となっており、前年に比べて1病院1カ月当たり134人の増加である。これを年次別にみると図1下の折れ線グラフのようになっている。(参考 P25)

(5) 6月中の1病院当たり外来患者数

総数で見ると、6月中の1病院当たり外来患者数は、11,456人(前年6月11,562人)となっており、前年に比べて1病院1カ月当たり106人の減少である。これを年次別にみると図1上の折れ線グラフのようになっている。(参考 P25)

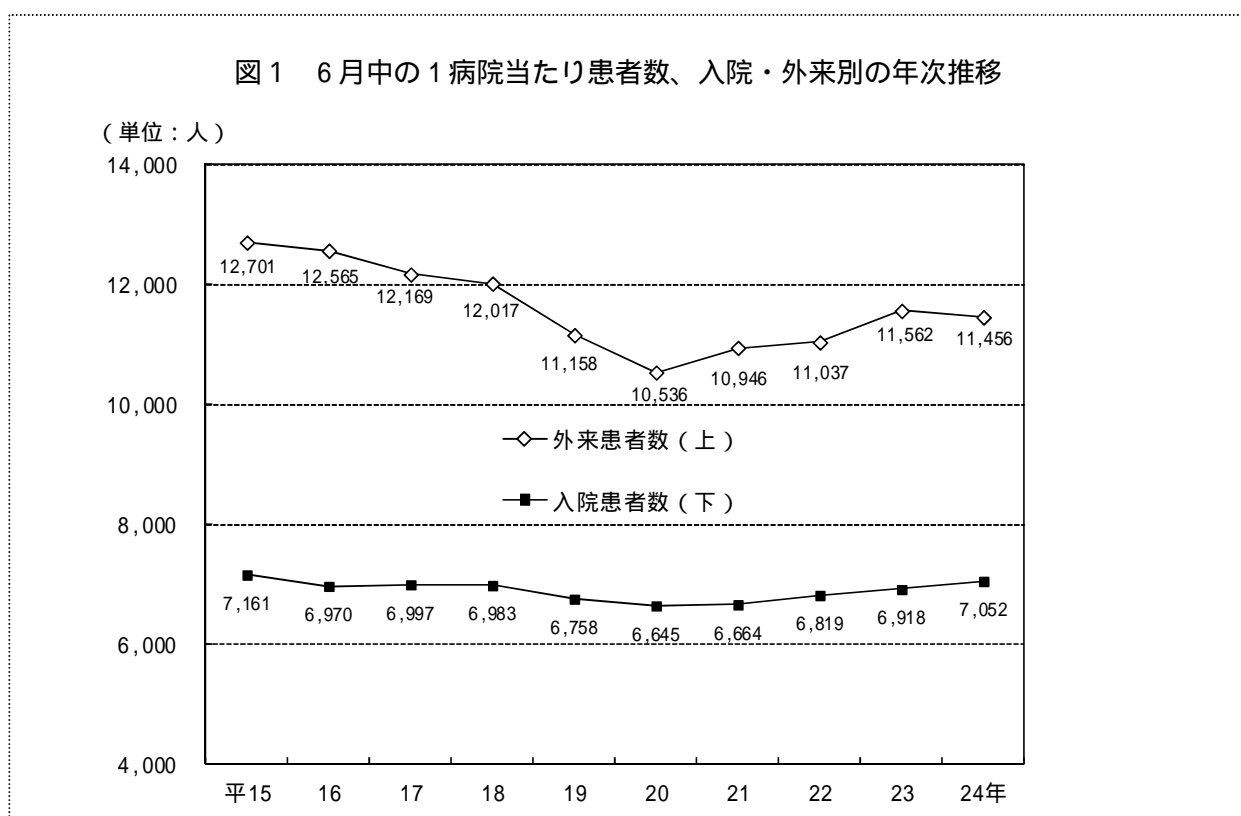


表3 6月中の1病院当たり入院患者数、入院・外来別の年次推移、病床規模別

種類・規模	年次	総数	一般病院								精神科 病院	
			総数	20 ~ 99床	100 ~ 199床	200 ~ 299床	300 ~ 399床	400 ~ 499床	500 ~ 599床	600 ~ 699床		700床 ~
入院	平成20	6,645	6,608	1,562	3,507	5,532	7,711	10,405	13,394	15,862	21,567	7,462
	21	6,664	6,631	1,606	3,569	5,513	7,714	10,396	13,271	16,055	21,372	7,488
	22	6,819	6,804	1,611	3,581	5,719	7,788	10,677	13,641	16,390	21,485	7,124
	23	6,918	6,944	1,549	3,534	5,610	7,716	10,533	13,550	16,031	20,703	6,389
	24	7,052	7,049	1,564	3,530	5,401	7,403	10,474	13,332	15,553	20,131	7,112
外来	平成20	10,536	10,950	2,962	6,179	8,753	12,305	17,762	22,148	24,572	35,988	2,697
	21	10,946	11,328	3,154	6,299	8,861	12,543	18,275	22,848	26,327	37,410	2,841
	22	11,037	11,423	3,307	6,188	9,224	12,455	18,715	23,081	26,460	36,329	2,856
	23	11,562	11,992	3,062	6,079	9,669	12,583	18,492	22,812	26,954	39,359	2,713
	24	11,456	11,863	3,159	6,274	8,754	12,383	17,677	20,990	25,308	36,672	2,701

(6) 医師 1 人 1 日当たり取扱い患者数

入院の平均は 5.9 人 (前年 6 月 5.3 人) となっている。診療科別でみると、入院で取扱う患者が多いのは精神科 16.9 人、リハビリ科 14.8 人、整形外科 8.2 人、神経内科および脳神経外科 7.4 人などで、少ないのは歯科 1.7 人、麻酔科 2.0 人、放射線科 2.3 人、小児外科 2.6 人などである。

外来の平均は 10.4 人 (前年 6 月 8.9 人) となっている。診療科別でみると、外来で取扱う患者が多いのは肛門外科 23.0 人、皮膚科 20.3 人、眼科 19.0 人、耳鼻咽喉科 13.1 人、整形外科 12.8 人、泌尿器科 12.7 人、リハビリ科 11.0 人が多く、少ないのは小児外科 2.6 人、麻酔科 2.8 人、心臓血管外科 3.1 人、呼吸器外科 3.2 人、放射線科 4.1 人などである。 (参考 P17)

(7) 医師 1 人 1 日当たり診療収入

D P C 以外の病院における入院の平均は 280 千円となっている。診療科別でみると、入院で比較的高額なのは、リハビリ科 428 千円、心臓血管外科 363 千円、整形外科 361 千円、精神科 357 千円、神経内科 350 千円、脳神経外科 320 千円などである。

D P C 以外の病院における外来の平均は 142 千円となっている。診療科別でみると、外来で比較的高額なのは、泌尿器科 195 千円、肛門外科 175 千円、呼吸器内科 172 千円、眼科 163 千円、内科 155 千円などである。

D P C の病院における入院の平均は 279 千円となっている。診療科別でみると、入院で比較的高額なのは、心臓血管外科 423 千円、脳神経外科 409 千円、整形外科 399 千円、循環器内科 369 千円、呼吸器外科 334 千円などである。

D P C の病院における外来の平均は 125 千円となっている。診療科別でみると、外来で比較的高額なのは、泌尿器科 212 千円、内科 150 千円、眼科 139 千円、呼吸器内科 129 千円、消化器内科 118 千円などである。 (参考 P20)

(8) 主な診療科別の患者 1 人 1 日当たり診療収入

D P C 以外の病院における主な診療科別の患者 1 人 1 日当たり診療収入をみると、入院では心臓血管外科の 119,699 円が特に高額であるのに対して、最も小額なのは精神科の 16,127 円である。外来では放射線科の 21,497 円をはじめ、呼吸器内科 20,482 円、消化器外科 17,184 円、呼吸器外科 15,818 円などが高額であるのに対し、最も小額なのは皮膚科の 3,983 円である。

D P C の病院における主な診療科別の患者 1 人 1 日当たり診療収入をみると、入院では心臓血管外科の 124,021 円が特に高額であるのに対して、最も小額なのは精神科の 18,452 円である。外来では呼吸器外科の 23,861 円をはじめ、外科 21,367 円、放射線科 21,132 円などが高額であるのに対し、最も小額なのはリハビリ科の 4,311 円である。

患者 1 人 1 日当たり診療収入を主な診療科別にみると図 2-1、2-2 および図 3-1、3-2 のようになっている。 (参考 P18)

注)(7)(8)とも、平成 22 年度調査より集計方法を変更している。また、診療科の数は、集計客体に差があるので、診療科が極端に少ない場合等は特異な値になることがある。

図2-1 主な診療科別の入院患者1人1日当たり診療収入【DPC以外の病院】

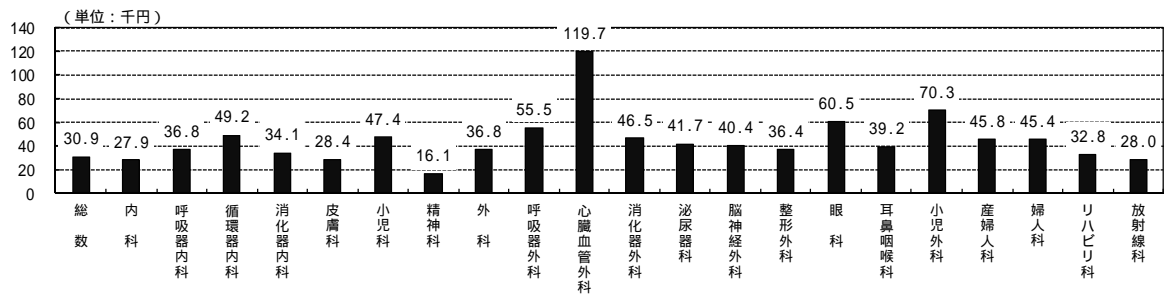


図2-2 主な診療科別の入院患者1人1日当たり診療収入【DPCの病院】

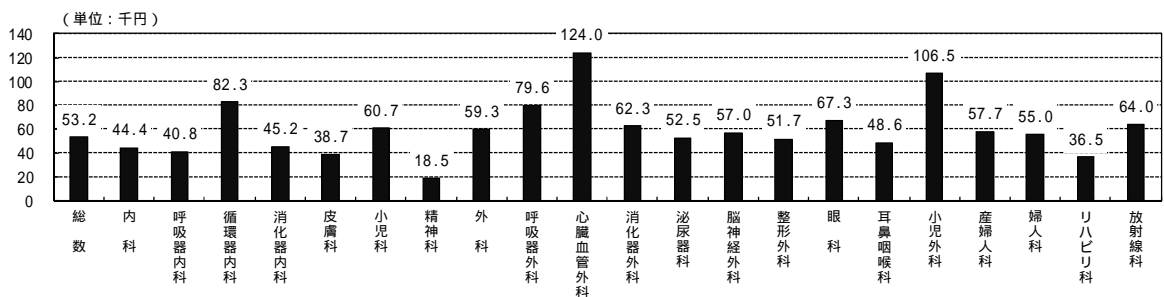


図3-1 主な診療科別の外来患者1人1日当たり診療収入【DPC以外の病院】

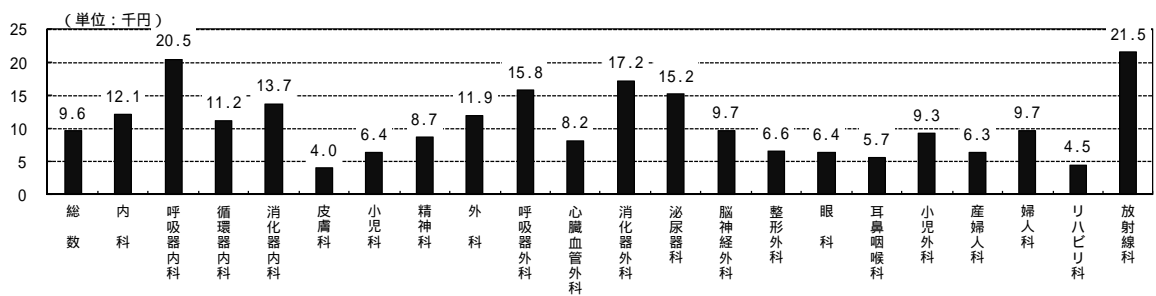
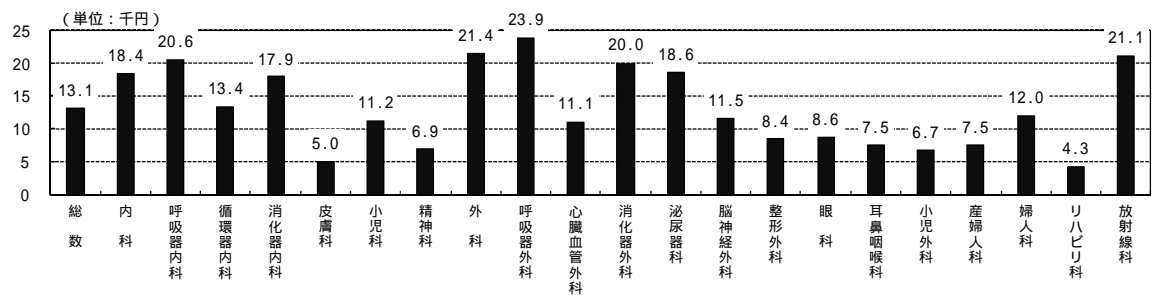


図3-2 主な診療科別の外来患者1人1日当たり診療収入【DPCの病院】



(9) 100 床当たり収支金額

6 月中の総費用は 175,440 千円 (前年 6 月比・伸び率 1.7% 増)、医業費用は 171,481 千円 (前年 6 月比・伸び率 1.8% 増) となっている。また、医業費用のうち給与費は 91,164 千円 (前年 6 月比・伸び率 3.4% 増)、材料費は 41,918 千円 (前年 6 月比・伸び率 0.9% 減)、経費は 25,553 千円 (前年 6 月比・伸び率 0.4% 減) となっている。

なお、材料費のうち薬品費は 25,355 千円 (前年 6 月比・伸び率 0.0%) となっており、経費のうち委託費は 12,835 千円 (前年 6 月比・伸び率 1.3% 減) となっている。

6 月中の総収益は 168,215 千円 (前年 6 月比・伸び率 0.7% 増)、医業収益は 164,578 千円 (前年 6 月比・伸び率 0.6% 増) となっている。また、医業収益のうち、入院収入は 109,990 千円 (前年 6 月比・伸び率 0.6%)、外来収入は 48,333 千円 (前年 6 月比・伸び率 0.1%) となっている。

100 床当たり収支金額を科目・年次別にみると表 4 のとおりであり、さらに、主な科目について年次別にみると図 4、5 のようになっている。 (参考 P26)

表 4 100 床当たり収支金額、科目・年次別

(金額単位 : 千円)

科 目	平成20年6月	平成21年6月	平成22年6月	平成23年6月	平成24年6月
	【 費 用 】				
総 費 用	153,237	159,520	165,304	172,509	175,440
医業費用	148,698	155,337	161,315	168,419	171,481
1. 給 与 費	77,913	81,745	84,832	88,160	91,164
2. 材 料 費	36,604	38,902	40,451	42,315	41,918
うち薬品費	21,775	22,963	24,122	25,346	25,355
3. 経 費	23,204	23,705	24,659	25,666	25,553
うち委託費	11,097	11,559	12,118	13,000	12,835
4. 減価償却費	9,197	9,353	9,629	10,342	10,645
5. 資産減耗損	320	229	242	274	409
6. 研究・研修費	641	651	700	729	762
7. 本部費分担金等	819	753	801	933	1,030
医業外費用	3,455	3,455	3,443	3,391	3,038
特別損失	1,084	728	545	699	920
	【 収 益 】				
総 収 益	139,327	149,744	160,179	167,000	168,215
医業収益	136,089	146,534	157,191	163,593	164,578
1. 入院収入	90,630	97,216	105,543	109,317	109,990
2. 室料差額収入	2,019	2,090	2,069	2,017	2,059
3. 外来収入	39,949	43,549	45,418	48,273	48,333
4. 公衆衛生活動収入	1,011	1,146	1,309	1,236	1,334
5. 医療相談収入	1,759	1,796	1,928	1,978	1,949
6. その他の医業収入	722	738	924	771	913
医業外収益	2,409	2,706	2,546	2,649	2,816
特別利益	829	503	443	758	821
総収益 - 総費用	13,910	9,776	5,125	5,509	7,225
医業収益 - 医業費用	12,609	8,803	4,124	4,826	6,903
総費用 / 総収益 × 100	110.0	106.5	103.2	103.3	104.3
医業費用 / 医業収益 × 100	109.3	106.0	102.6	103.0	104.2
病 院 数	1,180	1,162	1,134	993	719
平 均 病 床 数	282	281	283	290	302

図4 100床当たり総費用/医業費用/給与費/材料費の年次推移

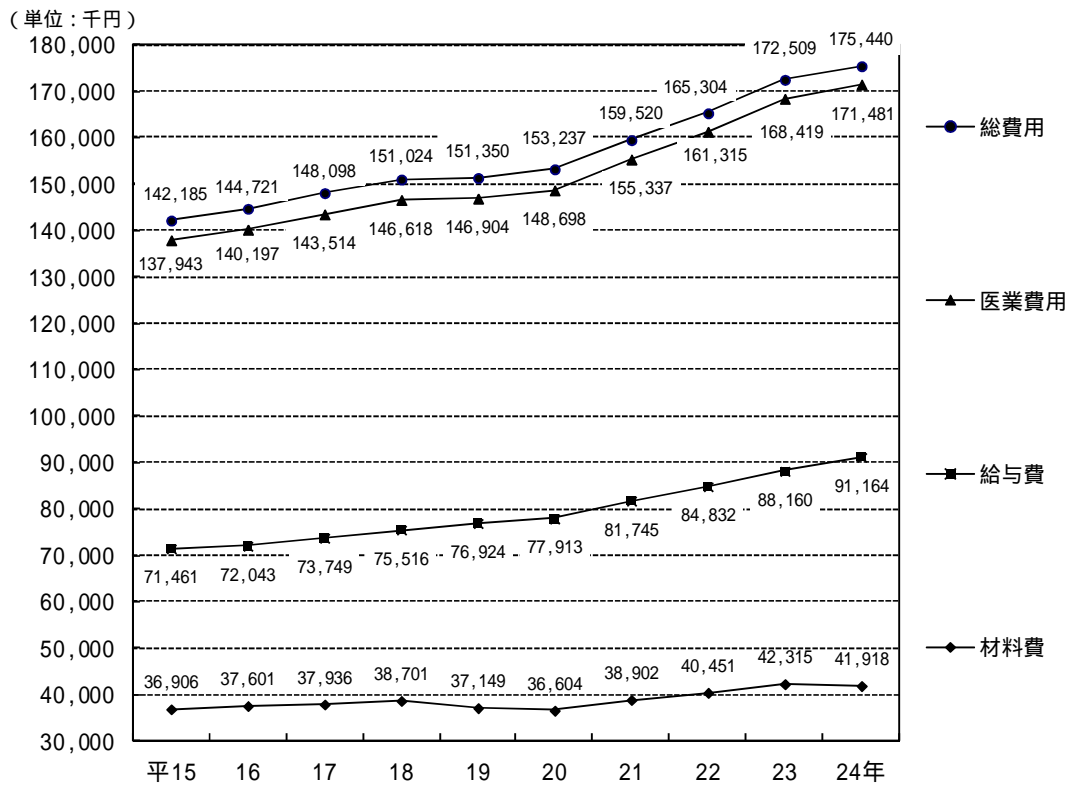
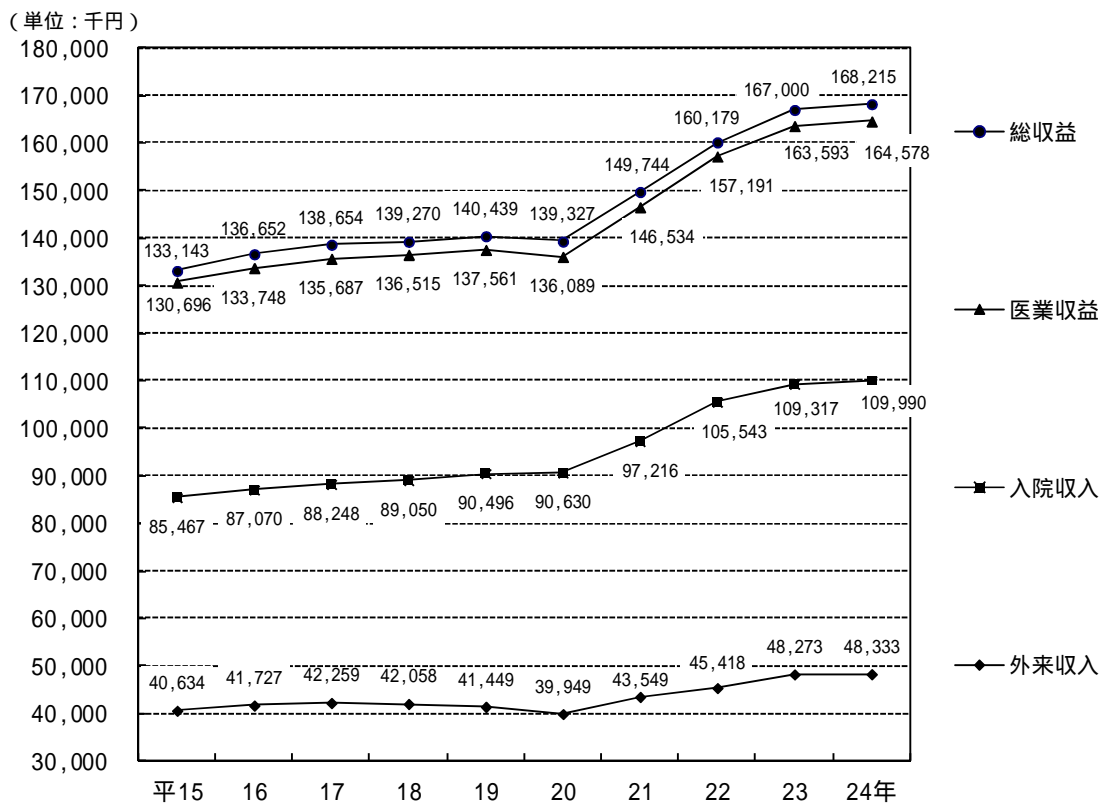


図5 100床当たり総収益/医業収益/入院収入/外来収入の年次推移



(10) 医業収益 100 対収支金額割合

医業収益を 100.0 とした場合、総費用は 106.6 (前年 6 月 105.5) で、前年に比して費用の割合が増加している。総費用のうち給与費が 55.4 (前年 6 月 53.9) と 5 割以上を占め、材料費は 25.5 (前年 6 月 25.9) であり、そのうち薬品費は 15.4 (前年 6 月 15.5)、経費は 15.5 (前年 6 月 15.7)、そのうち委託費は 7.8 (前年 6 月 7.9) となっている。

また、総収益は 102.2 (前年 6 月 102.1) となっているのに対して、入院収入は 66.8 (前年 6 月 66.8)、外来収入は 29.4 (前年 6 月 29.5) となっている。 (参考 P30)

表 5 医業収益 100 対収支金額割合、主な科目別・年次推移

科 目	平成 20 年 6 月	平成 21 年 6 月	平成 22 年 6 月	平成 23 年 6 月	平成 24 年 6 月
総 費 用	112.6	108.9	105.2	105.5	106.6
医業費用	109.3	106.0	102.6	103.0	104.2
うち給与費	57.3	55.8	54.0	53.9	55.4
うち材料費	26.9	26.5	25.7	25.9	25.5
うち薬品費	16.0	15.7	15.3	15.5	15.4
うち経費	17.1	16.2	15.7	15.7	15.5
うち委託費	8.2	7.9	7.7	7.9	7.8
医業外費用	2.5	2.4	2.2	2.1	1.8
特別損失	0.8	0.5	0.3	0.4	0.6
総 収 益	102.4	102.2	101.9	102.1	102.2
医業収益	100.0	100.0	100.0	100.0	100.0
うち入院収入	66.6	66.3	67.1	66.8	66.8
うち外来収入	29.4	29.7	28.9	29.5	29.4
医業外収益	1.8	1.8	1.6	1.6	1.7
特別利益	0.6	0.3	0.3	0.5	0.5

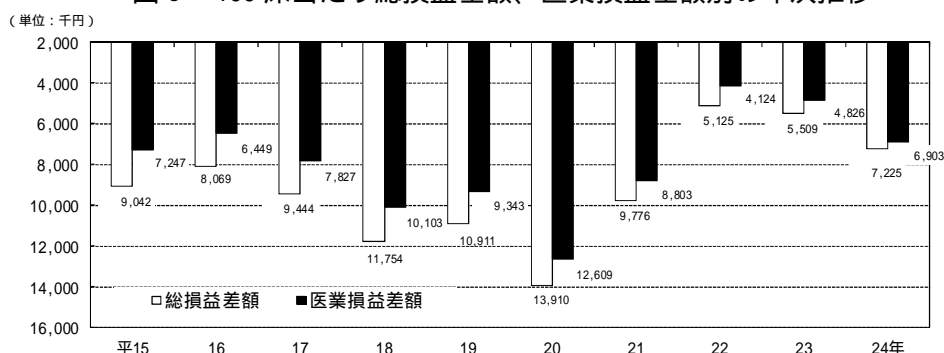
(11) 100 床当たり総損益差額および医業損益差額の状況

総費用は 175,440 千円 (前年 6 月比・伸び率 1.7%増) であるのに対して、総収益は 168,215 千円 (前年 6 月比・伸び率 0.7%増) となっており、総収益から総費用を差し引くと 7,225 千円 (前年 6 月 5,509 千円) の赤字となっている。その結果、総費用対総収益比率は、104.3% (前年 6 月 103.3%) になっている。

医業費用は 171,481 千円 (前年 6 月比・伸び率 1.8%増) であるのに対して、医業収益は 164,578 千円 (前年 6 月比・伸び率 0.6%増) となっており、医業収益から医業費用を差し引くと 6,903 千円 (前年 6 月 4,826 千円) の赤字となっている。その結果、医業費用対医業収益比率は、104.2% (前年 6 月 103.0%) になっている。総損益差額および医業損益差額を年次別にみると図 6 のようになっている。 (参考 P26)

なお、この調査では、総費用は、医業費用 + 医業外費用 + 特別損失であるが、総収益は、医業収益 + 医業外収益 + 特別利益であり、不採算部門等の医療に対し地方公営企業法に基づき地方公共団体が負担すべきものとされている負担金等を控除して集計している。

図 6 100 床当たり総損益差額、医業損益差額別の年次推移

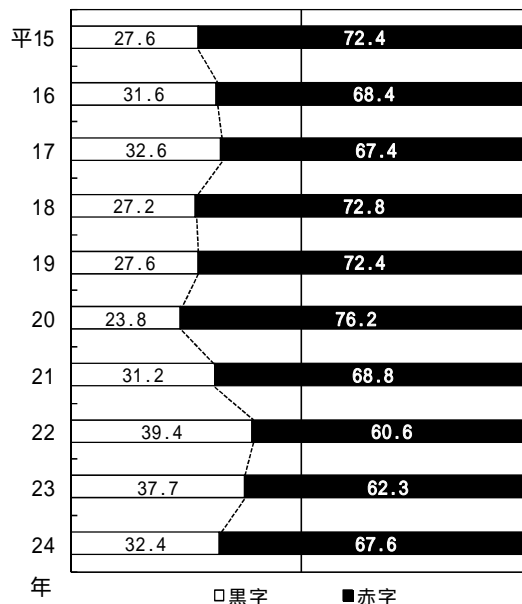


(12) 6月1カ月分の総損益差額からみた黒字・赤字病院の数の割合（他会計負担金・補助金等は総収益から控除した。また、6月1カ月分の総費用と総収益の差額により黒字・赤字状況を判別した場合の病院数の割合である。）

今回の調査において回答のあった719病院のうち32.4%（233病院）の病院が黒字となっていて、赤字病院数の割合は67.6%（486病院）であった。これを年次別にみると図7のようになっている。

開設者別でみると、自治体病院366病院のうち13.9%（51病院）が黒字となっていて、赤字病院は86.1%（315病院）であった。（この場合、不採算部門等の医療に対し、地方公営企業法に基づき地方公共団体が負担すべきものとされている負担金等は総収益から除いて仮定計算を行っているため、法令に基づく病院決算時点での黒字・赤字とは異なる。）その他公的病院では、212病院のうち50.9%（108病院）が黒字となっていて、赤字病院は49.1%（104病院）であり、私的病院では、141病院のうち52.5%（74病院）が黒字となっていて、赤字病院は47.5%（67病院）であった。（参考 P48）

図7 6月1日分の総損益差額からみた黒字・赤字病院の数の割合（%）年次推移



(13) 常勤職員1人当たり平均給与月額

常勤職員1人当たり平均給与額は424千円であり、職種別にみると、医師1,082千円、看護師355千円、准看護師335千円、看護業務補助者203千円、薬剤師394千円、その他の医療技術員343千円、事務職員315千円、技能労務員266千円となっている。（参考 P49）

4 調査結果の年次推移

表1 100床当たり延床面積

年次	病院数	平均病床数	100床 当たり 敷地面積 (㎡)	100床当たり建物延床面積(㎡)					
				総数	病棟	外来部門	中央診療部門	管理・サービス部門	
				【 総 数 】					
平成	20	838	258	10,121	6,463	2,520	811	1,149	1,983
	21	685	224	10,515	6,463	2,510	801	1,144	2,007
	22	942	284	10,016	6,774	2,596	881	1,169	2,128
	23	849	294	10,194	6,987	2,594	910	1,261	2,221
	24	1,036	281	12,182	5,876	2,184	775	1,042	1,874
				【 自 治 体 】					
平成	20	449	255	12,717	6,729	2,499	842	1,237	2,150
	21	380	229	12,935	6,853	2,555	854	1,271	2,173
	22	453	265	13,106	7,082	2,575	931	1,300	2,277
	23	452	284	12,673	7,258	2,619	943	1,368	2,328
	24	542	270	14,769	6,177	2,244	796	1,110	2,027
				【 そ の 他 公 的 】					
平成	20	187	302	8,493	6,650	2,539	839	1,241	2,030
	21	123	251	9,745	6,656	2,609	815	1,193	2,039
	22	236	346	8,430	6,932	2,619	912	1,205	2,195
	23	237	345	8,224	7,073	2,630	932	1,240	2,271
	24	253	347	12,137	6,506	2,378	863	1,208	2,056
				【 私 的 】					
平成	20	202	225	5,597	5,561	2,548	697	811	1,504
	21	182	194	5,246	5,336	2,314	659	790	1,572
	22	253	260	6,353	6,015	2,605	750	887	1,773
	23	160	246	6,187	5,923	2,436	761	958	1,768
	24	241	237	5,622	4,136	1,731	587	613	1,204

表2 100床当たり敷地面積・建物総延床面積

病院の種類・一般病院の病床規模				平成20年	21	22	23	24
				【 100床当たり敷地面積 (単位:㎡) 】				
総			数	10,121	10,515	10,016	10,194	12,182
一	般	病	院	10,047	10,471	9,645	10,097	12,184
	20	~	99 床	12,958	14,917	15,360	15,947	11,981
	100	~	199 床	12,200	11,270	14,027	14,763	15,017
	200	~	299 床	11,867	12,384	9,598	9,571	12,195
	300	~	399 床	10,257	10,236	9,833	11,829	11,572
	400	~	499 床	8,150	8,880	9,510	9,138	20,554
	500	~	599 床	7,445	5,439	7,081	7,380	7,164
	600	~	699 床	9,579	11,388	7,536	7,857	7,760
	700床	~		5,403	4,670	5,891	5,892	5,775
精	神	科	病 院	11,243	11,047	18,547	12,688	12,136
				【 100床当たり建物総延床面積 (単位:㎡) 】				
総			数	6,463	6,463	6,774	6,987	5,876
一	般	病	院	6,566	6,635	6,854	7,090	6,022
	20	~	99 床	6,296	6,448	6,647	6,802	4,963
	100	~	199 床	6,243	6,286	6,616	6,815	5,171
	200	~	299 床	6,279	6,395	6,426	6,732	5,332
	300	~	399 床	6,443	6,588	6,721	6,923	5,951
	400	~	499 床	6,482	6,723	6,843	6,946	5,901
	500	~	599 床	6,581	6,729	6,883	7,276	6,987
	600	~	699 床	7,966	8,729	7,713	8,155	7,867
	700床	~		7,164	7,388	7,403	7,385	5,837
精	神	科	病 院	4,901	4,414	4,932	4,334	3,005

表3 一般病棟の看護単位数、看護師の勤務体制・3交替における夜間配置人員

年次	勤務体制					3交替における配置人員による単位数						
	総数	3交替	変則3交替	2交替	その他	総数	準夜			深夜		
							1人	2人	3人以上	1人	2人	3人以上
【 総 数 】												
平成 20	4,185	2,960	129	1,006	90	2,960	21	752	2,187	20	951	1,989
21	2,775	1,925	47	750	53	1,925	13	536	1,376	14	655	1,256
22	5,341	3,181	162	1,839	159	3,181	10	668	2,503	10	829	2,342
23	5,108	3,037	166	1,681	224	3,037	13	534	2,490	18	736	2,283
24	5,119	2,781	168	1,906	264	2,781	10	527	2,244	19	684	2,078
【 自 治 体 】												
平成 20	2,415	1,971	87	330	27	1,971	15	439	1,517	15	604	1,352
21	1,704	1,375	26	285	18	1,375	9	334	1,032	10	411	954
22	2,555	1,886	110	477	82	1,886	5	357	1,524	5	469	1,412
23	2,760	1,986	100	556	118	1,986	8	338	1,640	11	486	1,489
24	2,561	1,763	110	560	128	1,763	4	302	1,457	10	409	1,344
【 そ の 他 公 的 】												
平成 20	1,023	655	3	302	63	655	3	161	491	3	189	463
21	516	327	-	156	33	327	1	93	233	1	118	208
22	1,565	834	21	648	62	834	5	159	670	5	176	653
23	1,570	811	44	623	92	811	5	131	675	5	169	637
24	1,616	741	28	722	125	741	4	144	593	7	170	564
【 私 的 】												
平成 20	747	334	39	374	-	334	3	152	179	2	158	174
21	555	223	21	309	2	223	3	109	111	3	126	94
22	1,221	461	31	714	15	461	-	152	309	-	184	277
23	778	240	22	502	14	240	-	65	175	2	81	157
24	942	277	30	624	11	277	2	81	194	2	105	170

表4 年間剖検数階級別の病院数

年次	総数	0	1	10	20	30	40	50	60	70	80	90	100
			~9	~19	~29	~39	~49	~59	~69	~79	~89	~99	~
【 総 数 】													
平成 20	951	606	206	69	50	13	3	2	1	1	-	-	-
21	776	570	140	46	11	6	3	-	-	-	-	-	-
22	1,048	608	248	132	40	13	3	2	1	-	-	-	1
23	952	498	258	141	35	14	1	1	1	1	1	-	1
24	1,008	538	274	154	27	10	2	1	-	1	-	-	1
【 自 治 体 】													
平成 20	536	331	117	48	31	4	2	1	1	1	-	-	-
21	447	313	88	34	6	4	2	-	-	-	-	-	-
22	536	329	113	67	19	5	-	1	1	-	-	-	1
23	536	295	132	80	18	6	1	-	1	1	1	-	1
24	524	282	136	87	13	5	-	-	-	-	-	-	1
【 そ の 他 公 的 】													
平成 20	190	98	59	14	12	5	1	1	-	-	-	-	-
21	123	79	32	8	3	1	-	-	-	-	-	-	-
22	238	95	82	43	11	4	2	1	-	-	-	-	-
23	240	93	84	46	11	5	-	1	-	-	-	-	-
24	251	94	96	46	10	4	1	-	-	-	-	-	-
【 私 的 】													
平成 20	225	177	30	7	7	4	-	-	-	-	-	-	-
21	206	178	20	4	2	1	1	-	-	-	-	-	-
22	274	184	53	22	10	4	1	-	-	-	-	-	-
23	176	110	42	15	6	3	-	-	-	-	-	-	-
24	233	162	42	21	4	1	1	1	-	1	-	-	-

表5 平均在院日数

年次	総数	総数	一 般 病 院								精神科 病 院
			20～ 99床	100～ 199床	200～ 299床	300～ 399床	400～ 499床	500～ 599床	600～ 699床	700床～	
【 総 数 】											
平成 20	20.62	19.16	30.11	25.10	21.83	18.91	16.83	15.35	16.32	15.99	187.49
21	21.87	19.99	27.39	26.23	22.04	18.75	16.46	15.10	15.63	14.96	176.73
22	17.50	16.64	27.08	24.23	18.66	16.60	14.59	14.04	14.29	14.62	173.03
23	16.55	15.83	26.28	24.21	17.70	15.77	14.16	13.74	13.43	13.75	175.19
24	16.75	15.95	26.10	23.97	19.12	15.67	14.05	13.67	13.08	14.04	178.50
【 自 治 体 】											
平成 20	19.25	17.91	30.58	24.22	17.84	17.90	16.43	14.74	15.89	15.95	151.10
21	19.44	17.83	27.93	23.43	17.03	16.94	15.88	13.95	15.65	14.91	133.38
22	17.09	16.15	28.17	22.66	16.86	16.03	14.66	13.60	14.02	14.52	136.89
23	16.36	15.64	26.52	22.63	16.67	15.94	14.13	13.69	13.47	13.93	137.22
24	16.29	15.41	27.47	21.53	16.62	15.15	14.42	13.51	13.02	14.40	136.93
【 そ の 他 公 的 】											
平成 20	18.46	18.15	54.95	22.61	22.79	18.69	16.44	14.87	14.14	16.05	240.00
21	20.49	19.87	51.37	24.59	25.89	20.69	15.94	17.44	14.16	12.98	213.07
22	15.84	15.58	46.51	21.21	19.21	16.69	13.91	13.97	13.83	14.47	235.28
23	15.41	15.15	49.82	23.09	18.51	15.58	13.84	13.25	13.74	13.41	229.49
24	15.24	15.08	50.05	22.05	19.69	15.70	13.33	13.72	13.34	13.65	222.77
【 私 的 】											
平成 20	28.95	25.18	21.79	27.64	37.20	21.83	19.50	24.73	22.89	-	259.19
21	31.43	27.32	20.99	31.11	33.54	27.89	20.88	-	18.01	18.18	302.98
22	20.71	19.18	21.29	28.04	21.08	17.55	16.66	15.95	17.14	14.90	245.85
23	19.86	18.06	19.42	28.51	18.97	15.63	15.73	16.28	12.09	14.42	269.34
24	21.15	19.32	19.53	28.54	23.18	17.13	15.50	14.34	12.01	14.12	307.65

表6 病床利用率

病院の種類・ 一般病院の病床規模別	年次				
	平20	21	22	23	24
総 数	73.81	72.95	76.02	74.58	72.82
一 般 病 院	73.44	72.41	75.81	74.45	72.50
20～99床	73.09	72.76	73.76	71.79	70.88
100～199床	71.90	73.12	73.73	73.28	71.66
200～299床	71.03	70.78	73.80	72.67	69.91
300～399床	70.16	68.78	72.64	72.02	69.18
400～499床	74.35	72.00	76.91	74.53	72.74
500～599床	78.62	73.18	78.92	78.60	76.70
600～699床	79.05	80.82	80.53	76.66	74.85
700床～	77.44	78.32	79.45	76.50	76.76
精 神 科 病 院	78.42	78.48	79.90	77.19	79.00

表7 100床当たり職員総数

病院の種類	平成20年	21	22	23	24
	【 総 数 】				
総 数	119.5	118.5	137.9	142.2	148.3
一 般 病 院	124.0	123.7	141.7	145.8	151.8
精 神 科 病 院	63.7	65.9	68.5	69.0	73.8
	【 自 治 体 】				
総 数	114.1	113.1	126.8	133.1	138.9
一 般 病 院	118.6	118.2	130.8	136.5	142.4
精 神 科 病 院	61.5	63.9	67.4	69.6	76.1
	【 そ の 他 公 的 】				
総 数	131.1	129.3	145.4	151.4	158.3
一 般 病 院	132.1	131.1	146.6	152.7	159.2
精 神 科 病 院	63.2	63.7	62.0	63.0	65.3
	【 私 的 】				
総 数	121.0	123.5	151.2	155.9	156.8
一 般 病 院	129.1	131.4	157.4	164.7	163.7
精 神 科 病 院	67.3	69.7	72.0	69.6	71.3

表8 一般病院における100床当たり職員総数

病 床 規 模	平成20年	21	22	23	24
一 般 病 院	124.0	123.7	141.7	145.8	151.8
20 ~ 99 床	112.9	117.8	122.3	120.9	124.0
100 ~ 199 床	118.1	118.6	127.5	129.2	135.6
200 ~ 299 床	118.0	119.4	133.6	141.1	143.2
300 ~ 399 床	118.9	115.4	134.7	140.0	143.6
400 ~ 499 床	130.5	127.9	148.2	152.3	159.8
500 ~ 599 床	133.8	132.2	150.9	156.3	165.1
600 ~ 699 床	138.0	156.9	155.9	157.1	165.5
700床~	133.8	147.3	163.3	161.7	173.9

表9 一般病院における100床当たり職種別職員数

職 種	平成20年	21	22	23	24
(1) 総 数	124.0	123.7	141.7	145.8	151.8
(2) 医 師 (歯科医を含む)	14.4	13.2	17.0	17.6	18.2
(3) 看 護 部 門	73.6	73.0	82.7	85.7	88.1
(4) 看 護 師	59.9	57.1	68.9	72.7	74.0
(5) 准 看 護 師	6.0	6.7	5.1	4.3	4.4
(6) 看 護 業 務 補 助 者	7.7	9.2	8.6	8.7	9.7
(7) 薬 剤 部 門	3.6	3.5	4.0	4.0	4.2
(8) 薬 剤 師	3.2	3.1	3.6	3.6	3.7
(9) そ の 他	0.4	0.4	0.4	0.4	0.5
(10) 放 射 線 部 門	3.5	3.4	3.9	4.1	4.2
(11) 放 射 線 ・ X 線 技 師	3.3	3.1	3.7	3.8	3.9
(12) そ の 他	0.2	0.2	0.2	0.2	0.2
(13) 検 査 部 門	4.7	4.5	5.3	5.5	5.6
(14) 臨 床 ・ 衛 生 検 査 技 師	4.5	4.3	5.0	5.3	5.3
(15) そ の 他	0.2	0.1	0.2	0.2	0.2
(16) リ ハ ビ リ 部 門	4.8	5.9	5.9	5.7	6.4
(17) 理 学 療 法 士	2.5	3.0	3.0	2.9	3.3
(18) 作 業 療 法 士	1.1	1.5	1.5	1.4	1.6
(19) 視 能 訓 練 士	0.3	0.3	0.3	0.4	0.4
(20) 言 語 聴 覚 士	0.5	0.6	0.6	0.6	0.7
(21) あん摩マッサージ指圧師	0.1	0.1	0.1	0.1	0.1
(22) そ の 他	0.3	0.4	0.3	0.3	0.3
(23) 栄 養 (食 事) 部 門	3.6	3.6	3.6	3.6	3.6
(24) 栄 養 士 ・ 管 理 栄 養 士	1.3	1.4	1.4	1.4	1.5
(25) 調 理 師	1.6	1.5	1.5	1.5	1.5
(26) そ の 他	0.7	0.7	0.7	0.6	0.6
(27) 歯 科 衛 生 ・ 技 工 士	0.4	0.4	0.4	0.4	0.8
(28) 臨 床 工 学 技 士	1.0	1.0	1.4	1.4	1.8
(29) 義 肢 装 具 士	0.0	0.0	0.0	0.0	0.4
(30) 介 護 福 祉 士	0.6	0.5	0.3	0.3	4.9
(31) そ の 他 の 医 療 技 術 員	0.3	0.3	0.4	0.4	0.8
(32) 医 療 社 会 事 業 従 事 者	0.7	0.8	0.8	0.9	1.1
(33) 診 療 情 報 管 理 士	0.4	0.4	0.5	0.6	0.8
(34) 事 務 部 門	10.4	10.8	12.8	13.3	14.9
(35) 医 事 事 務 員	4.5	4.6	5.7	5.7	4.9
(36) 医 師 事 務 作 業 補 助 者	-	-	-	-	2.4
(37) 一 般 事 務 員	5.8	6.2	7.2	7.6	7.5
(38) そ の 他 の 職 員	2.2	2.4	2.6	2.4	2.9

表10 医師1人当たり職員数

年次	総数	一般病院									精神科 病院
		総数	20~ 99床	100~ 199床	200~ 299床	300~ 399床	400~ 499床	500~ 599床	600~ 699床	700床~	
【 総 数 】											
平成 20	8.8	8.6	11.8	11.5	9.8	9.0	8.1	7.0	7.0	6.3	16.7
21	9.6	9.4	12.3	11.9	10.2	9.2	8.7	7.6	7.3	6.2	16.0
22	8.4	8.3	12.6	11.9	9.8	8.6	7.9	7.0	7.1	6.7	17.0
23	8.4	8.3	12.1	12.0	9.5	8.8	7.9	7.0	7.1	6.8	16.9
24	8.4	8.3	11.4	11.9	10.0	8.9	7.8	7.0	7.2	6.9	16.4
【 自 治 体 】											
平成 20	8.1	8.0	11.7	10.9	8.6	8.5	7.5	6.7	6.8	5.8	14.6
21	8.7	8.6	12.3	11.1	8.9	8.6	7.9	7.3	7.0	5.9	13.6
22	8.0	7.9	12.3	11.3	8.8	8.2	7.3	6.8	6.7	6.2	15.1
23	8.0	7.9	11.9	11.4	8.9	8.5	7.4	6.9	6.9	6.4	14.8
24	8.1	8.0	11.5	11.5	9.0	8.5	7.5	6.9	7.0	6.8	14.7
【 そ の 他 公 的 】											
平成 20	8.9	8.8	13.6	11.0	10.7	9.9	8.4	7.2	7.6	7.2	21.4
21	9.9	9.8	13.7	11.7	12.0	10.5	9.5	8.0	7.9	6.1	22.6
22	8.3	8.2	14.7	11.4	10.5	9.0	8.1	7.1	7.7	6.8	20.2
23	8.4	8.4	13.3	11.7	10.3	9.0	8.3	7.0	8.0	7.0	20.7
24	8.3	8.3	12.0	11.4	10.9	8.9	8.2	7.0	7.7	7.1	22.2
【 私 的 】											
平成 20	10.8	10.4	11.1	12.4	13.0	9.3	10.0	8.7	6.7		20.2
21	11.7	11.3	12.0	13.1	12.0	11.1	10.5		6.6	7.5	20.9
22	9.5	9.3	12.7	13.0	10.8	8.9	9.7	7.3	6.7	7.2	20.7
23	9.6	9.4	12.2	13.3	10.0	9.0	9.1	7.2	5.8	7.8	21.4
24	9.4	9.2	11.0	12.5	10.9	9.9	7.3	6.8	5.4	6.9	19.7

(注) 医師も職員数に含まれている。

表11 医師1人1日当たり取扱い患者数

診療科	入院	診療科	入院				
	平19		平20	21	22	23	24
(1) 総数	6.4	(1) 総数	6.3	6.7	5.5	5.3	5.9
(2) 内科	8.4	(2) 内科	8.5	9.0	7.6	7.1	6.5
(3) 呼吸器科(結核)	9.2	(3) 呼吸器内科	8.9	8.6	8.0	7.8	7.2
(4) 消化器科	7.3	(4) 循環器内科	5.2	4.9	5.1	4.8	4.7
(5) 循環器科	5.6	(5) 消化器内科	7.2	6.6	6.2	5.9	5.6
(6) 小児科	3.5	(6) 神経内科	8.4	9.1	7.6	7.3	7.4
(7) 精神科	18.0	(7) 皮膚科	1.5	1.5	1.6	1.7	2.7
(8) 神経科	2.6	(8) 小児科	3.1	2.9	3.0	3.0	2.8
(9) 神経内科	8.4	(9) 精神科	17.5	19.9	14.6	14.8	16.9
(10) 外科	5.9	(10) 外科	5.9	6.2	5.3	5.2	5.1
(11) 整形外科	9.0	(11) 呼吸器外科	4.2	3.8	3.8	3.9	4.2
(12) 形成外科	2.7	(12) 心臓血管外科	3.8	3.3	3.7	3.7	3.4
(13) 脳神経外科	8.4	(13) 消化器外科	6.4	5.6	5.6	5.3	5.4
(14) 呼吸器外科	4.3	(14) 泌尿器科	4.9	4.8	4.6	4.8	4.8
(15) 心臓血管外科	3.9	(15) 肛門外科	9.1	10.1	7.7	8.3	7.3
(16) 小児外科	2.2	(16) 脳神経外科	8.5	8.1	8.0	8.0	7.4
(17) 産婦人科	5.7	(17) 整形外科	8.8	9.1	8.3	8.5	8.2
(18) 婦人科	4.5	(18) 形成外科	2.5	2.4	2.6	2.7	3.1
(19) 眼科	2.6	(19) 眼科	2.4	2.4	2.4	2.6	3.7
(20) 耳鼻咽喉科	3.5	(20) 耳鼻咽喉科	3.2	2.9	3.3	3.2	4.1
(21) 皮膚科	1.6	(21) 小児外科	2.1	2.4	2.1	2.0	2.6
(22) 泌尿器科	5.2	(22) 産婦人科	5.3	4.9	4.8	4.8	4.8
(23) 肛門科	9.6	(23) 婦人科	4.1	3.3	4.2	4.0	5.6
(24) リハビリ科	9.7	(24) リハビリ科	9.3	10.6	10.3	9.1	14.8
(25) 放射線科	0.5	(25) 放射線科	0.4	0.3	0.2	0.3	2.3
(26) 麻酔科	0.2	(26) 麻酔科	0.4	0.3	0.3	0.3	2.0
(27) 歯科	1.0	(27) 歯科	0.9	0.7	0.8	0.9	1.7

(注) 平成20年調査から調査対象診療科名を一部変更している。なお、平成20年調査から調査対象診療科として
いる「循環器外科」は、平成24年調査から「心臓血管外科」に表記を変更している。

診療科	外来	診療科	外来				
	平19		平20	21	22	23	24
(1) 総数	10.7	(1) 総数	10.0	10.7	9.0	8.9	10.4
(2) 内科	12.1	(2) 内科	11.3	11.8	10.4	10.2	9.4
(3) 呼吸器科(結核)	7.5	(3) 呼吸器内科	7.7	7.7	7.2	7.0	6.4
(4) 消化器科	9.8	(4) 循環器内科	8.0	8.4	7.6	7.4	7.0
(5) 循環器科	8.7	(5) 消化器内科	9.1	9.5	8.0	7.9	6.9
(6) 小児科	9.3	(6) 神経内科	9.3	9.1	8.3	8.3	7.5
(7) 精神科	11.7	(7) 皮膚科	22.5	22.4	20.7	20.0	20.3
(8) 神経科	11.0	(8) 小児科	8.5	8.4	7.3	7.4	5.4
(9) 神経内科	10.4	(9) 精神科	10.4	11.0	10.6	11.5	10.8
(10) 外科	6.3	(10) 外科	6.2	6.9	5.7	5.6	5.1
(11) 整形外科	15.9	(11) 呼吸器外科	3.2	3.0	3.1	3.3	3.2
(12) 形成外科	7.9	(12) 心臓血管外科	3.1	2.6	2.9	3.0	3.1
(13) 脳神経外科	8.5	(13) 消化器外科	6.4	6.8	5.5	4.6	5.0
(14) 呼吸器外科	2.9	(14) 泌尿器科	14.5	15.2	13.7	13.8	12.7
(15) 心臓血管外科	3.1	(15) 肛門外科	16.6	19.3	15.8	13.9	23.0
(16) 小児外科	3.7	(16) 脳神経外科	7.7	8.3	7.1	7.0	6.4
(17) 産婦人科	9.9	(17) 整形外科	15.4	17.1	14.0	13.7	12.8
(18) 婦人科	7.9	(18) 形成外科	7.5	7.5	7.4	7.3	7.8
(19) 眼科	21.1	(19) 眼科	20.5	20.7	17.9	18.3	19.0
(20) 耳鼻咽喉科	18.1	(20) 耳鼻咽喉科	17.4	18.7	15.6	14.8	13.1
(21) 皮膚科	22.6	(21) 小児外科	2.7	3.5	2.5	2.6	2.6
(22) 泌尿器科	14.7	(22) 産婦人科	9.3	9.5	8.5	8.7	8.2
(23) 肛門科	20.0	(23) 婦人科	8.9	9.2	10.2	8.9	8.2
(24) リハビリ科	15.6	(24) リハビリ科	11.5	12.7	14.9	14.3	11.0
(25) 放射線科	4.7	(25) 放射線科	4.2	4.3	4.0	4.3	4.1
(26) 麻酔科	1.4	(26) 麻酔科	1.5	1.8	1.3	1.2	2.8
(27) 歯科	11.2	(27) 歯科	10.6	11.8	10.4	10.7	11.1

(注) 平成20年調査から調査対象診療科名を一部変更している。なお、平成20年調査から調査対象診療科として
いる「循環器外科」は、平成24年調査から「心臓血管外科」に表記を変更している。

表12 患者1人1日当たり診療収入

(金額単位：千円)

診療科	入院 平19	診療科	入院							
			平20	21	22		23		24	
					DPC以外の病院	DPCの病院	DPC以外の病院	DPCの病院	DPC以外の病院	DPCの病院
(1) 総数	36.0	(1) 総数	35.9	34.9	30.5	50.7	30.6	51.9	30.9	53.2
(2) 内科	31.2	(2) 内科	30.8	29.9	27.5	42.4	27.9	43.1	27.9	44.4
(3) 呼吸器科(結核)	31.0	(3) 呼吸器内科	32.3	32.9	30.8	39.1	30.9	40.5	36.8	40.8
(4) 消化器科	34.3	(4) 循環器内科	65.1	63.6	51.5	80.0	47.1	80.5	49.2	82.3
(5) 循環器科	66.3	(5) 消化器内科	34.5	35.6	33.2	42.9	33.0	43.6	34.1	45.2
(6) 小児科	41.0	(6) 神経内科	32.0	33.2	32.1	40.8	32.1	43.1	31.4	44.5
(7) 精神科	14.8	(7) 皮膚科	31.8	32.3	29.7	35.7	31.0	36.8	28.4	38.7
(8) 神経科	29.0	(8) 小児科	42.7	43.3	44.1	55.0	47.9	55.3	47.4	60.7
(9) 神経内科	31.9	(9) 精神科	15.4	15.6	15.6	17.3	16.3	17.1	16.1	18.5
(10) 外科	41.3	(10) 外科	41.7	40.9	37.4	56.9	37.8	58.2	36.8	59.3
(11) 整形外科	37.0	(11) 呼吸器外科	57.9	61.8	72.8	78.4	76.3	80.3	55.5	79.6
(12) 形成外科	44.7	(12) 心臓血管外科	108.5	128.9	126.3	122.6	128.5	133.3	119.7	124.0
(13) 脳神経外科	40.5	(13) 消化器外科	45.0	49.0	46.7	59.0	49.6	62.1	46.5	62.3
(14) 呼吸器外科	58.7	(14) 泌尿器科	40.5	42.0	41.2	49.6	43.9	49.7	41.7	52.5
(15) 心臓血管外科	106.9	(15) 肛門外科	31.5	28.9	30.7	50.0	29.6	42.0	30.8	107.0
(16) 小児外科	67.9	(16) 脳神経外科	41.6	42.3	38.9	52.9	38.5	53.6	40.4	57.0
(17) 産婦人科	42.0	(17) 整形外科	38.2	38.1	36.0	49.3	36.6	50.3	36.4	51.7
(18) 婦人科	42.6	(18) 形成外科	43.1	46.8	47.5	49.0	65.2	49.4	53.4	52.4
(19) 眼科	54.5	(19) 眼科	56.7	58.2	60.2	67.6	63.2	69.4	60.5	67.3
(20) 耳鼻咽喉科	39.4	(20) 耳鼻咽喉科	39.1	40.5	39.7	46.8	42.8	46.7	39.2	48.6
(21) 皮膚科	31.1	(21) 小児外科	71.1	76.4	76.3	92.9	81.4	90.0	70.3	106.5
(22) 泌尿器科	39.9	(22) 産婦人科	44.1	46.1	48.2	54.3	48.5	55.2	45.8	57.7
(23) 肛門科	31.6	(23) 婦人科	46.9	51.0	47.1	55.7	47.0	56.6	45.4	55.0
(24) リハビリ科	27.0	(24) リハビリ科	28.8	29.9	32.2	32.6	32.0	34.2	32.8	36.5
(25) 放射線科	42.9	(25) 放射線科	44.5	51.3	64.4	57.3	68.1	56.9	28.0	64.0
(26) 麻酔科	57.1	(26) 麻酔科	48.4	53.5	34.0	62.7	42.1	63.7	44.7	41.2
(27) 歯科	38.7	(27) 歯科	39.3	42.3	41.0	43.7	43.8	45.9	47.0	44.9

(注) 平成20年調査から調査対象診療科名を一部変更している。なお、平成20年調査から調査対象診療科としている「循環器外科」は、平成24年調査から「心臓血管外科」に表記を変更している。
平成22年調査から集計方式を変更している。

(金額単位：千円)

診療科	外来 平19	診療科	外来							
			平20	21	22		23		24	
					DPC以外の病院	DPCの病院	DPC以外の病院	DPCの病院	DPC以外の病院	DPCの病院
(1) 総数	10.2	(1) 総数	10.2	10.2	9.7	12.5	9.9	12.9	9.6	13.1
(2) 内科	13.3	(2) 内科	13.1	13.0	12.5	17.0	12.6	17.9	12.1	18.4
(3) 呼吸器科(結核)	15.1	(3) 呼吸器内科	14.9	15.4	13.6	18.4	16.2	19.3	20.5	20.6
(4) 消化器科	13.8	(4) 循環器内科	12.0	11.3	10.7	13.3	11.7	13.3	11.2	13.4
(5) 循環器科	11.7	(5) 消化器内科	14.3	15.1	12.4	16.7	13.9	17.1	13.7	17.9
(6) 小児科	7.6	(6) 神経内科	10.8	11.3	11.3	12.2	11.8	11.6	10.5	12.4
(7) 精神科	7.0	(7) 皮膚科	4.2	4.0	3.8	4.5	4.0	4.6	4.0	5.0
(8) 神経科	6.2	(8) 小児科	7.8	7.9	7.1	9.3	7.4	9.0	6.4	11.2
(9) 神経内科	10.7	(9) 精神科	7.1	7.4	7.8	6.6	8.4	6.6	8.7	6.9
(10) 外科	13.2	(10) 外科	13.6	13.6	11.8	20.0	11.9	20.8	11.9	21.4
(11) 整形外科	6.3	(11) 呼吸器外科	16.3	16.3	16.2	20.6	15.7	21.6	15.8	23.9
(12) 形成外科	6.2	(12) 心臓血管外科	11.0	11.0	7.6	12.0	9.2	11.9	8.2	11.1
(13) 脳神経外科	9.7	(13) 消化器外科	14.7	13.1	15.2	19.6	19.8	22.1	17.2	20.0
(14) 呼吸器外科	15.5	(14) 泌尿器科	17.4	17.7	16.6	18.4	17.2	19.5	15.2	18.6
(15) 心臓血管外科	10.8	(15) 肛門外科	7.3	7.8	7.3	14.5	8.2	12.4	7.3	10.3
(16) 小児外科	6.1	(16) 脳神経外科	10.1	10.2	9.5	11.5	9.3	11.5	9.7	11.5
(17) 産婦人科	7.1	(17) 整形外科	6.3	6.2	6.0	7.6	6.2	7.9	6.6	8.4
(18) 婦人科	9.6	(18) 形成外科	6.3	5.9	5.8	6.7	5.5	6.5	5.9	6.5
(19) 眼科	6.4	(19) 眼科	6.5	6.6	6.1	7.5	6.3	7.8	6.4	8.6
(20) 耳鼻咽喉科	5.9	(20) 耳鼻咽喉科	6.1	5.9	5.3	7.0	5.5	7.0	5.7	7.5
(21) 皮膚科	4.3	(21) 小児外科	7.7	7.0	7.7	8.0	8.4	7.1	9.3	6.7
(22) 泌尿器科	17.3	(22) 産婦人科	7.0	6.9	6.6	7.5	6.2	7.4	6.3	7.5
(23) 肛門科	7.9	(23) 婦人科	9.0	9.1	8.3	10.5	8.7	10.8	9.7	12.0
(24) リハビリ科	3.4	(24) リハビリ科	3.5	3.7	3.8	3.8	4.4	3.7	4.5	4.3
(25) 放射線科	16.8	(25) 放射線科	18.9	18.4	20.1	21.2	21.3	20.6	21.5	21.1
(26) 麻酔科	5.0	(26) 麻酔科	6.0	5.8	7.0	5.6	6.5	5.1	7.4	6.8
(27) 歯科	5.9	(27) 歯科	5.9	5.9	5.9	6.1	6.0	6.2	6.3	6.3

(注) 平成20年調査から調査対象診療科名を一部変更している。なお、平成20年調査から調査対象診療科としている「循環器外科」は、平成24年調査から「心臓血管外科」に表記を変更している。
平成22年調査から集計方式を変更している。

表13 診療行為別の患者1人1日当たり診療収入

診療行為	平20	21	22		23		診療行為	平24	
			DPC以外の病院	DPCの病院	DPC以外の病院	DPCの病院		DPC以外の病院	DPCの病院
【 入 院 】							【 入 院 】		
(1) 総 数	35,917	34,873	30,456	50,704	30,578	51,904	(1) 総 数	30,916	53,207
(2) DPC 包括評価部分	-	-	-	22,600	-	23,228	(2) DPC 包括評価部分	-	25,221
(3) 入院料等	17,700	17,997	16,430	8,310	16,791	8,299	(3) 入院料等	16,752	7,362
(4) 入院時食事療養費	1,648	1,650	1,720	1,561	1,681	1,549	(4) 入院時食事療養費	1,778	1,611
(5) 医学管理等	454	398	266	541	266	451	(5) 医学管理等	305	444
(6) 検査料	1,661	1,385	1,211	688	1,153	699	(6) 検査料	1,220	618
(7) 画像診断料	1,012	836	751	210	699	207	(7) 画像診断料	767	184
(8) 投薬料	739	681	641	443	667	464	(8) 投薬料	661	463
(9) 注射料	2,790	2,290	2,045	797	1,987	888	(9) 注射料	1,998	736
(10) リハビリ料	895	1,217	1,586	1,135	1,681	1,141	(10) リハビリ料	1,528	1,225
(11) 手術料	6,603	6,145	4,273	12,657	4,084	13,320	(11) 精神科専門療法料	143	30
(12) 処置料	1,356	1,235	708	513	654	446	(12) 手術料	4,400	13,587
(13) 放射線治療料	84	79	40	162	44	168	(13) 処置料	842	515
(14) 人工透析	156	163	168	173	157	197	(14) 放射線治療料	58	189
(15) その他	817	780	618	878	714	891	(15) 病理診断料	36	67
							(16) その他	427	955
							(17) 人工透析(再掲)	276	268
【 外 来 】							【 外 来 】		
(1) 総 数	10,233	10,220	9,664	12,475	9,946	12,892	(1) 総 数	9,636	13,110
(2) 初 診 料	374	348	324	377	315	372	(2) 初 診 料	303	363
(3) 再 診 料	610	621	693	590	696	589	(3) 再 診 料	705	583
(4) 医学管理等	407	415	406	442	425	469	(4) 医学管理等	412	455
(5) 在宅医療料	598	614	574	708	621	720	(5) 在宅医療料	570	797
(6) 検査料	2,225	2,165	1,940	2,780	1,940	2,898	(6) 検査料	2,044	2,877
(7) 画像診断料	1,408	1,356	1,107	1,980	1,047	2,001	(7) 画像診断料	1,104	2,049
(8) 投薬料	1,650	1,595	1,567	1,730	1,725	1,771	(8) 投薬料	1,701	1,748
(9) 注射料	949	989	800	1,636	875	1,895	(9) 注射料	908	2,024
(10) リハビリ料	115	153	159	137	176	135	(10) リハビリ料	166	113
(11) 手術・処置料	586	587	526	777	534	763	(11) 精神科専門療法料	167	77
(12) 放射線治療料	68	61	29	184	36	177	(12) 手術・処置料	1,105	1,300
(13) 人工透析	653	691	845	597	833	582	(13) 放射線治療料	47	185
(14) 院外処方せん料	248	265	295	219	292	222	(14) 病理診断料	37	120
(15) その他	341	361	401	321	436	298	(15) その他	368	418
							(16) 人工透析(再掲)	660	657

(注) 平成22年調査から集計方式を変更している。
平成24年調査から調査対象診療行為を一部変更している。

表14 医師1人1日当たり診療収入

(金額単位：千円)

診療科	入院 平19	診療科	入院							
			平20	21	22		23		24	
					DPC以外の病院	DPCの病院	DPC以外の病院	DPCの病院	DPC以外の病院	DPCの病院
(1) 総数	232	(1) 総数	227	232	246	240	250	242	280	279
(2) 内科	263	(2) 内科	261	271	291	260	287	257	266	246
(3) 呼吸器科(結核)	285	(3) 呼吸器内科	289	283	280	306	329	304	236	286
(4) 消化器科	251	(4) 循環器内科	340	314	300	395	286	375	306	369
(5) 循環器科	374	(5) 消化器内科	250	237	261	258	236	251	231	243
(6) 小児科	144	(6) 神経内科	270	301	335	283	360	280	350	286
(7) 精神科	266	(7) 皮膚科	48	48	39	60	38	64	40	84
(8) 神経科	75	(8) 小児科	134	126	126	171	127	169	103	166
(9) 神経内科	267	(9) 精神科	269	311	309	122	333	115	357	132
(10) 外科	243	(10) 外科	246	254	254	271	249	281	241	281
(11) 整形外科	334	(11) 呼吸器外科	241	238	222	297	186	323	215	334
(12) 形成外科	121	(12) 心臓血管外科	407	420	425	465	362	500	363	423
(13) 脳神経外科	340	(13) 消化器外科	289	272	323	307	344	316	299	311
(14) 呼吸器外科	254	(14) 泌尿器科	197	200	186	229	184	242	181	252
(15) 心臓血管外科	420	(15) 肛門外科	286	292	311	286	184	377	234	200
(16) 小児外科	147	(16) 脳神経外科	354	342	348	410	343	420	320	409
(17) 産婦人科	240	(17) 整形外科	336	348	347	384	368	402	361	399
(18) 婦人科	190	(18) 形成外科	108	114	118	130	137	134	93	160
(19) 眼科	144	(19) 眼科	137	138	123	173	144	182	168	234
(20) 耳鼻咽喉科	139	(20) 耳鼻咽喉科	125	116	79	168	78	162	97	194
(21) 皮膚科	50	(21) 小児外科	152	180	218	173	204	168	240	237
(22) 泌尿器科	207	(22) 産婦人科	234	226	198	265	200	268	193	279
(23) 肛門科	304	(23) 婦人科	191	169	116	272	128	245	182	268
(24) リハビリ科	261	(24) リハビリ科	268	317	472	228	454	196	428	175
(25) 放射線科	21	(25) 放射線科	16	14	13	13	16	16	16	21
(26) 麻酔科	12	(26) 麻酔科	18	16	16	15	21	15	70	31
(27) 歯科	39	(27) 歯科	35	29	20	38	15	50	23	60

(注) 平成20年調査から調査対象診療科名を一部変更している。なお、平成20年調査から調査対象診療科としている「循環器外科」は、平成24年調査から「心臓血管外科」に表記を変更している。
平成22年調査から集計方式を変更している。

(金額単位：千円)

診療科	外来 平19	診療科	外来							
			平20	21	22		23		24	
					DPC以外の病院	DPCの病院	DPC以外の病院	DPCの病院	DPC以外の病院	DPCの病院
(1) 総数	109	(1) 総数	103	109	114	102	119	106	142	125
(2) 内科	161	(2) 内科	148	154	163	155	171	160	155	150
(3) 呼吸器科(結核)	114	(3) 呼吸器内科	115	120	118	128	151	131	172	129
(4) 消化器科	136	(4) 循環器内科	96	94	100	97	111	96	113	88
(5) 循環器科	102	(5) 消化器内科	130	144	132	128	138	132	122	118
(6) 小児科	70	(6) 神経内科	100	104	100	99	94	97	97	88
(7) 精神科	82	(7) 皮膚科	94	90	94	88	96	88	108	94
(8) 神経科	68	(8) 小児科	67	67	65	62	62	64	52	57
(9) 神経内科	111	(9) 精神科	73	82	74	81	83	91	79	84
(10) 外科	83	(10) 外科	84	94	91	99	92	105	82	98
(11) 整形外科	100	(11) 呼吸器外科	52	49	45	63	33	73	58	74
(12) 形成外科	49	(12) 心臓血管外科	34	28	22	35	29	35	25	28
(13) 脳神経外科	82	(13) 消化器外科	94	89	127	89	129	96	136	79
(14) 呼吸器外科	45	(14) 泌尿器科	252	269	270	241	294	256	195	212
(15) 心臓血管外科	33	(15) 肛門外科	121	152	187	118	175	140	175	34
(16) 小児外科	23	(16) 脳神経外科	78	84	90	76	85	76	90	67
(17) 産婦人科	70	(17) 整形外科	97	106	119	90	124	95	126	92
(18) 婦人科	77	(18) 形成外科	48	44	42	50	33	48	59	48
(19) 眼科	136	(19) 眼科	134	137	136	124	155	131	163	139
(20) 耳鼻咽喉科	108	(20) 耳鼻咽喉科	106	111	111	100	109	98	103	90
(21) 皮膚科	96	(21) 小児外科	21	24	18	21	27	17	23	18
(22) 泌尿器科	254	(22) 産婦人科	65	65	60	63	58	63	58	60
(23) 肛門科	158	(23) 婦人科	81	84	76	111	73	97	87	92
(24) リハビリ科	53	(24) リハビリ科	40	46	39	70	43	65	37	55
(25) 放射線科	80	(25) 放射線科	80	79	74	87	87	90	93	85
(26) 麻酔科	7	(26) 麻酔科	9	10	15	6	14	6	53	11
(27) 歯科	66	(27) 歯科	63	69	75	59	78	63	84	67

(注) 平成20年調査から調査対象診療科名を一部変更している。なお、平成20年調査から調査対象診療科としている「循環器外科」は、平成24年調査から「心臓血管外科」に表記を変更している。
平成22年調査から集計方式を変更している。

表15 100床当たり手術件数

年次	総数	総数	一般病院							精神科病院	
			20~99床	100~199床	200~299床	300~399床	400~499床	500~599床	600~699床		700床~
平成20	39	42	10	25	35	44	54	60	58	55	0
21	36	39	14	24	36	47	56	53	54	57	0
22	49	51	15	29	42	49	63	65	68	68	0
23	50	53	13	27	45	49	63	67	67	72	0
24	54	54	35	32	41	49	63	66	73	66	7

表16 看護要員1人1日当たり患者数

年次	総数	総数	一般病院							精神科病院	
			20~99床	100~199床	200~299床	300~399床	400~499床	500~599床	600~699床		700床~
【 入 院 】											
平成20	1.5	1.4	1.5	1.5	1.4	1.4	1.4	1.4	1.3	1.4	2.0
21	1.5	1.4	1.5	1.5	1.4	1.4	1.4	1.3	1.3	1.3	2.0
22	1.3	1.3	1.5	1.5	1.4	1.3	1.3	1.3	1.3	1.2	1.9
23	1.3	1.3	1.4	1.4	1.3	1.3	1.2	1.2	1.2	1.2	1.9
24	1.2	1.2	1.4	1.4	1.2	1.2	1.2	1.1	1.1	1.1	1.8
【 外 来 】											
平成20	11.5	11.5	12.2	11.6	10.8	10.6	11.0	12.6	11.4	15.0	17.3
21	11.5	11.4	12.3	11.6	10.8	10.6	10.8	11.9	10.8	15.1	16.7
22	11.6	11.6	12.1	11.3	11.0	10.7	11.0	12.1	12.2	14.5	15.2
23	11.1	11.1	12.0	11.1	10.7	10.4	10.2	11.8	11.0	14.0	15.4
24	10.5	10.5	11.5	10.5	9.8	10.0	10.0	10.3	10.6	13.6	12.6

表17 手術部門看護要員1人1日当たり手術件数

年次	総数	総数	一般病院							精神科病院	
			20~99床	100~199床	200~299床	300~399床	400~499床	500~599床	600~699床		700床~
平成20	0.4	0.4	0.5	0.4	0.3	0.4	0.4	0.4	0.5	0.4	0.0
21	0.4	0.4	0.6	0.4	0.4	0.4	0.5	0.4	0.4	0.4	0.1
22	0.4	0.4	0.5	0.4	0.4	0.4	0.4	0.4	0.5	0.5	0.1
23	0.4	0.4	0.4	0.4	0.4	0.4	0.4	0.4	0.4	0.5	0.0
24	0.4	0.4	0.6	0.3	0.3	0.4	0.4	0.4	0.4	0.4	-

表18 中材部門看護要員1人1日当たり手術件数

年次	総数	総数	一般病院							精神科病院	
			20~99床	100~199床	200~299床	300~399床	400~499床	500~599床	600~699床		700床~
平成20	2.3	2.3	0.6	1.0	1.6	2.8	2.6	7.0	4.4	4.6	0.1
21	2.1	2.1	1.0	1.1	1.5	2.8	4.7	2.1	6.8	3.7	0.1
22	3.0	3.0	0.9	1.2	1.6	3.2	4.2	5.4	6.9	5.5	0.3
23	3.1	3.1	0.7	1.1	2.2	2.6	3.7	5.6	7.3	6.1	0.0
24	3.8	3.8	1.4	1.5	1.8	3.2	5.3	9.0	7.1	7.6	1.1

表19 薬剤部門職員1人1日当たり調剤件数

病院の種類・一般病院的病床規模	平成20年	21	22	23	24
総数	40	40	39	37	34
一般病院	40	39	39	37	34
20～99床	47	43	45	45	43
100～199床	36	38	36	37	33
200～299床	43	37	39	33	36
300～399床	37	36	38	35	29
400～499床	37	41	38	36	35
500～599床	40	35	41	39	33
600～699床	38	39	38	38	30
700床～	50	49	39	41	41
精神科病院	63	65	59	53	64

表20 1食当たり食事材料費

(金額単位：円)

病院の種類・一般病院的病床規模	平成20年	21	22	23	24
総数	249.3	244.3	245.8	243.5	248.7
一般病院	248.4	243.3	245.9	243.0	248.6
20～99床	248.5	253.6	254.6	248.0	242.4
100～199床	247.8	242.5	250.3	253.5	258.8
200～299床	241.0	240.4	252.3	246.8	259.5
300～399床	248.9	239.3	250.2	237.5	243.5
400～499床	250.2	250.7	241.1	239.3	245.0
500～599床	250.3	221.4	243.0	248.2	258.5
600～699床	249.9	243.2	243.3	241.6	246.9
700床～	253.7	250.6	239.3	235.4	234.9
精神科病院	257.0	251.3	244.5	252.0	249.1

表21 栄養（食事）部門職員1人1日当たり食事数

病院の種類・一般病院の病床規模		平成20年	21	22	23	24
		【 総 数 】				
総	数	33	32	33	30	35
一	般 病 院	32	31	33	30	35
	20 ~ 99 床	19	18	18	17	23
	100 ~ 199 床	25	25	27	23	27
	200 ~ 299 床	33	34	29	27	33
	300 ~ 399 床	33	33	31	30	34
	400 ~ 499 床	33	37	36	31	36
	500 ~ 599 床	36	38	36	34	36
	600 ~ 699 床	43	36	38	37	41
	700床~	43	57	45	41	43
精	神 科 病 院	46	46	39	37	40
		【 一 般 食 】				
総	数	21	20	20	18	21
一	般 病 院	20	18	19	18	21
	20 ~ 99 床	11	10	11	10	14
	100 ~ 199 床	15	15	15	13	16
	200 ~ 299 床	21	21	17	17	20
	300 ~ 399 床	20	19	18	18	20
	400 ~ 499 床	20	22	22	18	22
	500 ~ 599 床	21	24	21	20	21
	600 ~ 699 床	27	20	22	22	25
	700床~	29	38	29	26	26
精	神 科 病 院	37	36	30	29	32
		【 特 別 食 】				
総	数	12	12	13	12	14
一	般 病 院	12	12	13	12	14
	20 ~ 99 床	8	8	8	7	9
	100 ~ 199 床	10	10	11	10	11
	200 ~ 299 床	12	13	12	10	13
	300 ~ 399 床	13	13	13	12	14
	400 ~ 499 床	13	15	14	12	14
	500 ~ 599 床	15	14	15	13	15
	600 ~ 699 床	16	16	16	15	16
	700床~	14	20	16	14	17
精	神 科 病 院	10	10	9	7	8

表22 事務部門職員1人1日当たり患者数

病院の種類・一般病院の病床規模	平成20年	21	22	23	24
	【 総 数 】				
総 数	20.0	19.2	17.0	16.3	9.8
一 般 病 院	19.8	18.9	16.8	16.2	9.7
20 ~ 99 床	18.3	17.5	16.7	16.7	11.9
100 ~ 199 床	17.6	17.4	16.6	16.2	10.4
200 ~ 299 床	19.2	18.6	16.1	15.2	10.3
300 ~ 399 床	19.8	20.4	16.4	15.8	9.2
400 ~ 499 床	19.0	18.9	16.7	15.2	9.0
500 ~ 599 床	24.4	23.0	18.6	17.1	10.0
600 ~ 699 床	21.6	20.1	17.9	17.0	8.8
700床~	24.6	20.9	16.3	18.3	9.7
精 神 科 病 院	25.3	25.6	23.7	22.1	17.1
	【 入 院 】				
総 数	7.8	7.5	6.5	6.1	3.7
一 般 病 院	7.5	7.0	6.3	5.9	3.6
20 ~ 99 床	6.3	5.8	5.6	5.6	4.1
100 ~ 199 床	6.3	6.5	6.0	5.9	3.8
200 ~ 299 床	7.5	7.2	6.1	5.6	3.9
300 ~ 399 床	7.5	7.7	6.2	6.0	3.5
400 ~ 499 床	7.1	6.9	6.2	5.5	3.3
500 ~ 599 床	9.3	8.5	6.9	6.4	3.9
600 ~ 699 床	8.7	7.5	6.9	6.4	3.4
700床~	9.3	7.8	6.0	6.5	3.5
精 神 科 病 院	18.6	18.4	16.9	15.5	12.4
	【 外 来 】				
総 数	12.2	11.7	10.5	10.2	6.0
一 般 病 院	12.4	11.9	10.6	10.3	6.0
20 ~ 99 床	12.0	11.7	11.1	11.1	7.8
100 ~ 199 床	11.2	11.0	10.6	10.3	6.6
200 ~ 299 床	11.8	11.4	10.0	9.6	6.4
300 ~ 399 床	12.3	12.7	10.1	9.8	5.7
400 ~ 499 床	12.0	11.9	10.5	9.7	5.6
500 ~ 599 床	15.1	14.6	11.6	10.7	6.2
600 ~ 699 床	12.8	12.6	11.1	10.6	5.4
700床~	15.3	13.2	10.3	11.9	6.2
精 神 科 病 院	6.7	7.2	6.8	6.6	4.7

(注) 平成24年調査から、事務部門職員には委託職員を含んでいる。

表23 6月中の1病院当たり入院患者数

年次	総数	総数	一般病院							精神科 病院	
			20~ 99床	100~ 199床	200~ 299床	300~ 399床	400~ 499床	500~ 599床	600~ 699床		700床~
【 総 数 】											
平成 20	6,645	6,608	1,562	3,507	5,532	7,711	10,405	13,394	15,862	21,567	7,462
21	6,664	6,631	1,606	3,569	5,513	7,714	10,396	13,271	16,055	21,372	7,488
22	6,819	6,804	1,611	3,581	5,719	7,788	10,677	13,641	16,390	21,485	7,124
23	6,918	6,944	1,549	3,534	5,610	7,716	10,533	13,550	16,031	20,703	6,389
24	7,052	7,049	1,564	3,530	5,401	7,403	10,474	13,332	15,553	20,131	7,112
【 自 治 体 】											
平成 20	6,073	6,035	1,397	3,062	5,072	7,257	10,257	13,405	15,914	21,400	6,699
21	6,154	6,129	1,455	3,127	5,051	7,182	10,049	13,139	15,668	21,204	6,617
22	6,246	6,263	1,465	3,095	5,388	7,401	10,309	13,753	16,232	20,851	5,951
23	6,400	6,428	1,451	3,130	5,312	7,364	10,270	13,443	16,274	20,094	5,860
24	6,517	6,576	1,390	3,199	5,141	7,009	10,395	13,102	15,895	20,253	5,504
【 そ の 他 公 的 】											
平成 20	8,234	8,272	1,978	3,821	5,613	7,790	10,486	13,246	15,333	19,894	5,721
21	8,476	8,517	2,011	3,915	5,704	7,972	10,483	13,466	16,165	20,289	5,916
22	8,472	8,506	1,891	3,969	5,623	7,730	10,921	13,439	16,202	19,854	6,805
23	8,481	8,518	1,816	3,935	5,544	7,717	10,770	13,470	15,605	20,210	6,664
24	8,549	8,608	1,943	3,865	5,255	7,757	10,438	13,560	15,205	19,488	5,510
【 私 的 】											
平成 20	6,416	6,253	1,800	3,921	6,210	8,431	10,668	13,939	17,165	24,557	9,108
21	6,154	5,990	1,792	3,926	6,110	8,496	11,244	13,358	17,079	23,355	9,393
22	6,563	6,403	1,847	4,070	6,243	8,601	11,334	13,668	17,844	24,787	9,918
23	6,347	6,270	1,746	4,049	6,391	8,770	11,227	14,648	16,540	24,709	7,309
24	6,189	5,844	1,828	3,796	6,012	7,859	11,292	14,089	15,085	22,246	11,933

表24 6月中の1病院当たり外来患者数

年次	総数	総数	一般病院							精神科 病院	
			20~ 99床	100~ 199床	200~ 299床	300~ 399床	400~ 499床	500~ 599床	600~ 699床		700床~
【 総 数 】											
平成 20	10,536	10,950	2,962	6,179	8,753	12,305	17,762	22,148	24,572	35,988	2,697
21	10,946	11,328	3,154	6,299	8,861	12,543	18,275	22,848	26,327	37,410	2,841
22	11,037	11,423	3,307	6,188	9,224	12,455	18,175	23,081	26,460	36,329	2,856
23	11,562	11,992	3,062	6,079	9,669	12,583	18,492	22,812	26,954	39,359	2,713
24	11,456	11,863	3,159	6,274	8,754	12,383	17,677	20,990	25,308	36,672	2,701
【 自 治 体 】											
平成 20	9,913	10,332	2,829	6,095	8,762	12,307	17,698	21,652	22,161	36,098	2,950
21	10,442	10,835	3,028	6,194	9,188	12,165	18,052	22,183	22,760	37,564	3,195
22	10,384	10,820	3,012	6,094	9,262	12,467	17,706	22,507	23,491	36,837	2,935
23	10,842	11,235	3,040	6,044	9,299	12,044	18,121	22,191	23,971	40,671	3,188
24	10,754	11,197	3,048	6,166	8,650	11,975	17,794	21,075	22,141	39,562	3,090
【 そ の 他 公 的 】											
平成 20	14,628	14,828	2,459	7,668	9,684	14,222	18,383	23,111	27,778	37,018	1,733
21	15,065	15,277	2,629	7,653	10,093	14,493	18,726	23,273	28,791	37,986	1,763
22	15,095	15,360	2,723	7,909	10,580	14,127	19,439	23,057	28,905	36,112	2,204
23	15,001	15,260	2,647	7,405	10,753	13,906	18,477	23,222	28,234	36,883	2,184
24	14,957	15,214	2,409	7,245	10,410	14,369	17,901	21,568	27,492	34,970	1,607
【 私 的 】											
平成 20	8,344	8,765	3,656	5,710	8,016	10,238	16,670	21,357	24,730	34,137	2,461
21	8,606	8,975	3,762	5,959	7,326	11,012	17,939	25,154	30,792	36,217	2,469
22	8,992	9,283	4,239	5,619	8,128	10,617	16,627	25,142	31,398	35,716	2,908
23	9,070	9,640	3,384	5,225	9,087	11,734	20,995	25,730	40,434	43,108	1,985
24	8,012	8,357	4,020	5,726	7,219	9,749	15,201	16,898	36,942	37,130	2,277

表25 - 1 100床当たり収支金額

(金額単位：千円)

科 目	総 数				
	平成20年	21	22	23	24
	【 費 用 】				
総 費 用	153,237	159,520	165,304	172,509	175,440
医業費用	148,698	155,337	161,315	168,419	171,481
1. 給 与 費	77,913	81,745	84,832	88,160	91,164
(1) 常勤職員給	47,983	50,271	52,468	54,342	56,252
(2) 非常勤職員給	4,691	5,123	5,440	5,964	6,242
(3) 臨時給与費	12,407	12,805	12,533	12,992	13,080
(4) 退職給付費用	3,709	3,837	3,824	3,969	3,934
(5) 法定福利費	9,123	9,710	10,567	10,893	11,655
2. 材 料 費	36,604	38,902	40,451	42,315	41,918
(1) 薬品費	21,775	22,963	24,122	25,346	25,355
(2) 診療材料費	13,136	14,425	14,750	15,476	15,127
(3) 食事材料費	919	910	861	792	868
(4) 医療消耗備品費	774	604	717	700	568
3. 経 費	23,204	23,705	24,659	25,666	25,553
うち委託費	11,097	11,559	12,118	13,000	12,835
4. 減価償却費	9,197	9,353	9,629	10,342	10,645
5. 資産減耗損	320	229	242	274	409
6. 研究・研修費	641	651	700	729	762
7. 本部費分担金等	819	753	801	933	1,030
医業外費用	3,455	3,455	3,443	3,391	3,038
うち支払利息	2,405	2,348	2,167	2,159	1,857
うち看護師養成費	215	221	225	272	301
特別損失	1,084	728	545	699	920
納付消費税(別掲)	525	522	551	544	424
	【 収 益 】				
総 収 益	139,327	149,744	160,179	167,000	168,215
医業収益	136,089	146,534	157,191	163,593	164,578
1. 入院収入	90,630	97,216	105,543	109,317	109,990
2. 室料差額収入	2,019	2,090	2,069	2,017	2,059
3. 外来収入	39,949	43,549	45,418	48,273	48,333
4. 公衆衛生活動収入	1,011	1,146	1,309	1,236	1,334
5. 医療相談収入	1,759	1,796	1,928	1,978	1,949
6. その他の医業収入	722	738	924	771	913
医業外収益	2,409	2,706	2,546	2,649	2,816
特別利益	829	503	443	758	821
他会計負担金・補助金等収入(別掲)	8,988	10,250	10,887	12,129	13,633
総収益 - 総費用	13,910	9,776	5,125	5,509	7,225
医業収益 - 医業費用	12,609	8,803	4,124	4,826	6,903
総費用 / 総収益 × 100	110.0	106.5	103.2	103.3	104.3
医業費用 / 医業収益 × 100	109.3	106.0	102.6	103.0	104.2
病 院 数	1,180	1,162	1,134	993	719
平 均 病 床 数	282	281	283	290	302

表25 - 2 100床当たり収支金額

(金額単位：千円)

科 目	自 治 体				
	平成20年	21	22	23	24
	【 費 用 】				
総 費 用	152,966	159,336	164,552	170,069	174,780
医業費用	147,798	154,106	159,761	165,288	169,820
1. 給 与 費	78,797	82,579	85,947	88,014	91,530
(1) 常勤職員給	46,400	48,479	50,881	52,484	55,230
(2) 非常勤職員給	4,887	5,379	5,781	6,520	6,773
(3) 臨時給与費	12,759	13,237	12,519	12,663	12,553
(4) 退職給付費用	4,516	4,556	4,652	4,540	4,108
(5) 法定福利費	10,235	10,929	12,114	11,807	12,866
2. 材 料 費	34,209	36,390	37,404	38,924	39,022
(1) 薬品費	20,166	21,067	21,953	23,009	23,096
(2) 診療材料費	12,988	14,281	14,482	15,031	14,866
(3) 食事材料費	848	845	734	659	771
(4) 医療消耗備品費	207	198	235	225	289
3. 経 費	22,862	23,496	24,535	25,607	26,261
うち委託費	12,521	13,215	13,697	14,658	14,611
4. 減価償却費	10,382	10,329	10,397	10,929	10,938
5. 資産減耗損	478	295	325	353	458
6. 研究・研修費	707	707	703	775	860
7. 本部費分担金等	363	309	450	684	751
医業外費用	4,462	4,412	4,227	4,075	3,832
うち支払利息	3,669	3,548	3,228	3,114	2,834
うち看護師養成費	249	263	237	227	277
特別損失	707	818	564	706	1,127
納付消費税(別掲)	235	271	276	288	326
	【 収 益 】				
総 収 益	127,936	137,193	147,952	154,464	157,477
医業収益	124,949	133,781	144,877	151,192	153,975
1. 入院収入	84,475	90,105	98,997	103,001	104,491
2. 室料差額収入	1,352	1,427	1,442	1,484	1,486
3. 外来収入	37,208	40,334	42,114	44,478	45,381
4. 公衆衛生活動収入	497	557	638	705	827
5. 医療相談収入	830	928	1,016	975	1,055
6. その他の医業収入	587	431	669	549	736
医業外収益	2,626	3,047	2,777	2,812	3,051
特別利益	362	365	298	459	451
他会計負担金・補助金等収入(別掲)	16,997	19,222	20,429	20,901	22,596
総収益 - 総費用	25,030	22,143	16,600	15,605	17,303
医業収益 - 医業費用	22,849	20,325	14,884	14,096	15,845
総費用 / 総収益 × 100	119.6	116.1	111.2	110.1	111.0
医業費用 / 医業収益 × 100	118.3	115.2	110.3	109.3	110.3
病 院 数	599	584	579	553	366
平 均 病 床 数	269	274	271	278	290

表25 - 3 100床当たり収支金額

(金額単位：千円)

科 目	そ の 他 公 的				
	平成20年	21	22	23	24
	【 費 用 】				
総 費 用	167,635	173,001	175,615	182,463	189,329
医業費用	162,787	169,491	172,148	178,956	185,993
1. 給 与 費	82,650	85,716	86,705	90,680	95,286
(1) 常勤職員給	51,801	54,002	54,620	57,305	59,059
(2) 非常勤職員給	4,052	4,178	4,552	4,880	5,567
(3) 臨時給与費	13,888	14,265	13,729	14,171	14,750
(4) 退職給付費用	3,820	3,944	3,872	3,906	4,476
(5) 法定福利費	9,089	9,327	9,932	10,418	11,433
2. 材 料 費	46,258	48,840	49,585	50,377	51,304
(1) 薬品費	29,266	31,036	31,870	31,814	32,874
(2) 診療材料費	14,717	16,033	16,003	16,788	16,631
(3) 食事材料費	1,107	1,070	1,046	991	1,044
(4) 医療消耗備品費	1,168	702	666	784	754
3. 経 費	22,604	23,076	23,654	24,973	25,304
うち委託費	9,971	10,483	10,828	11,211	11,596
4. 減価償却費	9,356	9,760	10,050	10,661	11,524
5. 資産減耗損	236	241	169	234	420
6. 研究・研修費	643	674	718	704	734
7. 本部費分担金等	1,041	1,185	1,265	1,327	1,421
医業外費用	2,739	2,780	2,893	2,814	2,533
うち支払利息	963	941	897	853	814
うち看護師養成費	268	273	288	419	418
特別損失	2,110	730	574	692	803
納付消費税(別掲)	725	808	787	825	525
	【 収 益 】				
総 収 益	162,249	175,133	182,272	188,605	192,189
医業収益	157,742	171,656	178,891	184,521	187,776
1. 入院収入	100,584	109,183	114,486	118,581	120,944
2. 室料差額収入	2,335	2,362	2,457	2,476	2,543
3. 外来収入	49,549	54,014	55,740	57,236	58,009
4. 公衆衛生活動収入	1,883	2,028	2,284	2,227	2,035
5. 医療相談収入	2,772	3,137	3,015	3,119	3,343
6. その他の医業収入	620	932	909	882	902
医業外収益	2,423	2,503	2,415	2,696	2,774
特別利益	2,085	975	967	1,388	1,639
他会計負担金・補助金等収入(別掲)	1,987	2,602	2,425	2,619	7,043
総収益 - 総費用	5,386	2,132	6,657	6,142	2,860
医業収益 - 医業費用	5,045	2,165	6,743	5,565	1,783
総費用 / 総収益 × 100	103.3	98.8	96.3	96.7	98.5
医業費用 / 医業収益 × 100	103.2	98.7	96.2	97.0	99.1
病 院 数	262	255	248	252	212
平 均 病 床 数	345	349	347	351	358

表25 - 4 100床当たり収支金額

(金額単位：千円)

科 目	私 的 (医療法人,個人,公益・社会福祉法人等)				
	平成20年	21	22	23	24
	【 費 用 】				
総 費 用	137,682	144,507	155,381	161,462	147,658
医業費用	134,745	141,704	152,436	158,566	145,365
1. 給 与 費	70,855	75,503	80,498	83,778	81,231
(1) 常勤職員給	46,868	49,683	53,289	54,852	53,301
(2) 非常勤職員給	5,016	5,674	5,734	6,193	6,096
(3) 臨時給与費	10,048	10,255	11,236	11,814	11,082
(4) 退職給付費用	1,977	2,242	2,094	2,175	2,255
(5) 法定福利費	6,946	7,648	8,144	8,744	8,498
2. 材 料 費	30,589	32,707	36,472	38,118	30,484
(1) 薬品費	16,609	17,636	19,906	20,695	16,012
(2) 診療材料費	11,664	12,885	13,902	14,432	12,688
(3) 食事材料費	851	860	913	857	778
(4) 医療消耗備品費	1,465	1,326	1,750	2,134	1,007
3. 経 費	24,557	24,851	26,025	27,200	23,966
うち委託費	9,517	9,391	10,357	10,888	10,166
4. 減価償却費	6,659	6,885	7,610	7,752	7,885
5. 資産減耗損	98	78	158	88	240
6. 研究・研修費	509	511	675	623	531
7. 本部費分担金等	1,478	1,168	999	1,007	1,027
医業外費用	2,249	2,261	2,469	2,208	1,743
うち支払利息	1,498	1,494	1,431	1,475	1,163
うち看護師養成費	89	76	129	137	122
特別損失	689	543	476	687	550
納付消費税 (別掲)	878	711	847	860	503
	【 収 益 】				
総 収 益	136,407	146,498	160,380	167,337	149,022
医業収益	134,089	144,008	158,005	164,784	146,640
1. 入院収入	91,772	98,138	108,852	112,623	102,997
2. 室料差額収入	2,993	3,138	2,908	2,920	2,735
3. 外来収入	34,682	38,194	40,642	43,691	36,447
4. 公衆衛生活動収入	1,062	1,348	1,582	1,106	1,351
5. 医療相談収入	2,476	2,044	2,564	3,143	1,640
6. その他の医業収入	1,104	1,145	1,457	1,301	1,470
医業外収益	1,961	2,241	2,221	2,008	2,204
特別利益	358	249	154	546	178
他会計負担金・補助金等収入(別掲)	854	583	985	1,055	899
総収益 - 総費用	1,275	1,991	4,999	5,875	1,364
医業収益 - 医業費用	656	2,304	5,569	6,218	1,275
総費用 / 総収益 × 100	100.9	98.6	96.9	96.5	99.1
医業費用 / 医業収益 × 100	100.5	98.4	96.5	96.2	99.1
病 院 数	319	323	307	188	141
平 均 病 床 数	254	241	253	244	251

表26 - 1 医業収益100対収支金額割合

科 目	総 数				
	平成20年	21	22	23	24
	【 費 用 】				
総 費 用	112.6	108.9	105.2	105.5	106.6
医業費用	109.3	106.0	102.6	103.0	104.2
1.給 与 費	57.3	55.8	54.0	53.9	55.4
(1)常勤職員給	35.3	34.3	33.4	33.2	34.2
(2)非常勤職員給	3.4	3.5	3.5	3.6	3.8
(3)臨時給与費	9.1	8.7	8.0	7.9	7.9
(4)退職給付費用	2.7	2.6	2.4	2.4	2.4
(5)法定福利費	6.7	6.6	6.7	6.7	7.1
2.材 料 費	26.9	26.5	25.7	25.9	25.5
(1)薬品費	16.0	15.7	15.3	15.5	15.4
(2)診療材料費	9.7	9.8	9.4	9.5	9.2
(3)食事材料費	0.7	0.6	0.5	0.5	0.5
(4)医療消耗備品費	0.6	0.4	0.5	0.4	0.3
3.経 費	17.1	16.2	15.7	15.7	15.5
うち委託費	8.2	7.9	7.7	7.9	7.8
4.減価償却費	6.8	6.4	6.1	6.3	6.5
5.資産減耗損	0.2	0.2	0.2	0.2	0.2
6.研究・研修費	0.5	0.4	0.4	0.4	0.5
7.本部費分担金等	0.6	0.5	0.5	0.6	0.6
医業外費用	2.5	2.4	2.2	2.1	1.8
うち支払利息	1.8	1.6	1.4	1.3	1.1
うち看護師養成費	0.2	0.2	0.1	0.2	0.2
特別損失	0.8	0.5	0.3	0.4	0.6
納付消費税(別掲)	0.4	0.4	0.4	0.3	0.3
	【 収 益 】				
総 収 益	102.4	102.2	101.9	102.1	102.2
医業収益	100.0	100.0	100.0	100.0	100.0
1.入院収入	66.6	66.3	67.1	66.8	66.8
2.室料差額収入	1.5	1.4	1.3	1.2	1.3
3.外来収入	29.4	29.7	28.9	29.5	29.4
4.公衆衛生活動収入	0.7	0.8	0.8	0.8	0.8
5.医療相談収入	1.3	1.2	1.2	1.2	1.2
6.その他の医業収入	0.5	0.5	0.6	0.5	0.6
医業外収益	1.8	1.8	1.6	1.6	1.7
特別利益	0.6	0.3	0.3	0.5	0.5
他会計負担金・補助金等収入(別掲)	6.6	7.0	6.9	7.4	8.3

表26 - 2 医業収益100対収支金額割合

科 目	自 治 体				
	平成20年	21	22	23	24
	【 費 用 】				
総 費 用	122.4	119.1	113.6	112.5	113.5
医業費用	118.3	115.2	110.3	109.3	110.3
1.給 与 費	63.1	61.7	59.3	58.2	59.4
(1) 常勤職員給	37.1	36.2	35.1	34.7	35.9
(2) 非常勤職員給	3.9	4.0	4.0	4.3	4.4
(3) 臨時給与費	10.2	9.9	8.6	8.4	8.2
(4) 退職給付費用	3.6	3.4	3.2	3.0	2.7
(5) 法定福利費	8.2	8.2	8.4	7.8	8.4
2.材 料 費	27.4	27.2	25.8	25.7	25.3
(1) 薬品費	16.1	15.7	15.2	15.2	15.0
(2) 診療材料費	10.4	10.7	10.0	9.9	9.7
(3) 食事材料費	0.7	0.6	0.5	0.4	0.5
(4) 医療消耗備品費	0.2	0.1	0.2	0.1	0.2
3.経 費	18.3	17.6	16.9	16.9	17.1
うち委託費	10.0	9.9	9.5	9.7	9.5
4.減価償却費	8.3	7.7	7.2	7.2	7.1
5.資産減耗損	0.4	0.2	0.2	0.2	0.3
6.研究・研修費	0.6	0.5	0.5	0.5	0.6
7.本部費分担金等	0.3	0.2	0.3	0.5	0.5
医業外費用	3.6	3.3	2.9	2.7	2.5
うち支払利息	2.9	2.7	2.2	2.1	1.8
うち看護師養成費	0.2	0.2	0.2	0.2	0.2
特別損失	0.6	0.6	0.4	0.5	0.7
納付消費税(別掲)	0.2	0.2	0.2	0.2	0.2
	【 収 益 】				
総 収 益	102.4	102.6	102.1	102.2	102.3
医業収益	100.0	100.0	100.0	100.0	100.0
1.入院収入	67.6	67.4	68.3	68.1	67.9
2.室料差額収入	1.1	1.1	1.0	1.0	1.0
3.外来収入	29.8	30.1	29.1	29.4	29.5
4.公衆衛生活動収入	0.4	0.4	0.4	0.5	0.5
5.医療相談収入	0.7	0.7	0.7	0.6	0.7
6.その他の医業収入	0.5	0.3	0.5	0.4	0.5
医業外収益	2.1	2.3	1.9	1.9	2.0
特別利益	0.3	0.3	0.2	0.3	0.3
他会計負担金・補助金等収入(別掲)	13.6	14.4	14.1	13.8	14.7

表26 - 3 医業収益100対収支金額割合

科 目	そ の 他 公 的				
	平成20年	21	22	23	24
	【 費 用 】				
総 費 用	106.3	100.8	98.2	98.9	100.8
医業費用	103.2	98.7	96.2	97.0	99.1
1.給 与 費	52.4	49.9	48.5	49.1	50.7
(1)常勤職員給	32.8	31.5	30.5	31.1	31.5
(2)非常勤職員給	2.6	2.4	2.5	2.6	3.0
(3)臨時給与費	8.8	8.3	7.7	7.7	7.9
(4)退職給付費用	2.4	2.3	2.2	2.1	2.4
(5)法定福利費	5.8	5.4	5.6	5.6	6.1
2.材 料 費	29.3	28.5	27.7	27.3	27.3
(1)薬品費	18.6	18.1	17.8	17.2	17.5
(2)診療材料費	9.3	9.3	8.9	9.1	8.9
(3)食事材料費	0.7	0.6	0.6	0.5	0.6
(4)医療消耗備品費	0.7	0.4	0.4	0.4	0.4
3.経 費	14.3	13.4	13.2	13.5	13.5
うち委託費	6.3	6.1	6.1	6.1	6.2
4.減価償却費	5.9	5.7	5.6	5.8	6.1
5.資産減耗損	0.1	0.1	0.1	0.1	0.2
6.研究・研修費	0.4	0.4	0.4	0.4	0.4
7.本部費分担金等	0.7	0.7	0.7	0.7	0.8
医業外費用	1.7	1.6	1.6	1.5	1.3
うち支払利息	0.6	0.5	0.5	0.5	0.4
うち看護師養成費	0.2	0.2	0.2	0.2	0.2
特別損失	1.3	0.4	0.3	0.4	0.4
納付消費税(別掲)	0.5	0.5	0.4	0.4	0.3
	【 収 益 】				
総 収 益	102.9	102.0	101.9	102.2	102.4
医業収益	100.0	100.0	100.0	100.0	100.0
1.入院収入	63.8	63.6	64.0	64.3	64.4
2.室料差額収入	1.5	1.4	1.4	1.3	1.4
3.外来収入	31.4	31.5	31.2	31.0	30.9
4.公衆衛生活動収入	1.2	1.2	1.3	1.2	1.1
5.医療相談収入	1.8	1.8	1.7	1.7	1.8
6.その他の医業収入	0.4	0.5	0.5	0.5	0.5
医業外収益	1.5	1.5	1.4	1.5	1.5
特別利益	1.3	0.6	0.5	0.8	0.9
他会計負担金・補助金等収入(別掲)	1.3	1.5	1.4	1.4	3.8

表26 - 4 医業収益100対収支金額割合

科 目	私 的 (医療法人,個人,公益・社会福祉法人等)				
	平成20年	21	22	23	24
	【 費 用 】				
総 費 用	102.7	100.3	98.3	98.0	100.7
医業費用	100.5	98.4	96.5	96.2	99.1
1.給 与 費	52.8	52.4	50.9	50.8	55.4
(1) 常勤職員給	35.0	34.5	33.7	33.3	36.3
(2) 非常勤職員給	3.7	3.9	3.6	3.8	4.2
(3) 臨時給与費	7.5	7.1	7.1	7.2	7.6
(4) 退職給付費用	1.5	1.6	1.3	1.3	1.5
(5) 法定福利費	5.2	5.3	5.2	5.3	5.8
2.材 料 費	22.8	22.7	23.1	23.1	20.8
(1) 薬品費	12.4	12.2	12.6	12.6	10.9
(2) 診療材料費	8.7	8.9	8.8	8.8	8.7
(3) 食事材料費	0.6	0.6	0.6	0.5	0.5
(4) 医療消耗備品費	1.1	0.9	1.1	1.3	0.7
3.経 費	18.3	17.3	16.5	16.5	16.3
うち委託費	7.1	6.5	6.6	6.6	6.3
4.減価償却費	5.0	4.8	4.8	4.7	5.4
5.資産減耗損	0.1	0.1	0.1	0.1	0.2
6.研究・研修費	0.4	0.4	0.4	0.4	0.4
7.本部費分担金等	1.1	0.8	0.6	0.6	0.7
医業外費用	1.7	1.6	1.6	1.3	1.2
うち支払利息	1.1	1.0	0.9	0.9	0.8
うち看護師養成費	0.1	0.1	0.1	0.1	0.1
特別損失	0.5	0.4	0.3	0.4	0.4
納付消費税 (別掲)	0.7	0.5	0.5	0.5	0.3
	【 収 益 】				
総 収 益	101.7	101.7	101.5	101.5	101.6
医業収益	100.0	100.0	100.0	100.0	100.0
1.入院収入	68.4	68.1	68.9	68.3	70.2
2.室料差額収入	2.2	2.2	1.8	1.8	1.9
3.外来収入	25.9	26.5	25.7	26.5	24.9
4.公衆衛生活動収入	0.8	0.9	1.0	0.7	0.9
5.医療相談収入	1.8	1.4	1.6	1.9	1.1
6.その他の医業収入	0.8	0.8	0.9	0.8	1.0
医業外収益	1.5	1.6	1.4	1.2	1.5
特別利益	0.3	0.2	0.1	0.3	0.1
他会計負担金・補助金等収入(別掲)	0.6	0.4	0.6	0.6	0.6

表27 - 1 一般病院の病床規模別100床当たり収支金額

科 目	総 数					平成20年
	平成20年	21	22	23	24	
	【 費					
総 費 用	158,799	164,826	170,475	177,613	180,541	113,409
医業費用	154,109	160,504	166,363	173,406	176,479	110,909
1. 給与費	80,210	83,944	86,977	90,299	93,340	64,354
(1) 常勤職員給	49,412	51,636	53,804	55,671	57,611	38,530
(2) 非常勤職員給	4,875	5,312	5,623	6,158	6,441	6,019
(3) 臨時給与費	12,758	13,115	12,832	13,284	13,362	9,620
(4) 退職給与費用	3,786	3,918	3,888	4,038	4,010	2,766
(5) 法定福利費	9,379	9,963	10,830	11,147	11,916	7,418
2. 材料費	38,421	40,642	42,166	43,981	43,554	20,363
(1) 薬品費	22,822	23,962	25,106	26,300	26,295	14,259
(2) 診療材料費	13,878	15,156	15,457	16,169	15,804	4,867
(3) 食事材料費	905	890	854	784	862	732
(4) 医療消耗備品費	816	633	749	729	592	505
3. 経費	24,105	24,534	25,484	26,469	26,333	19,005
うち委託費	11,532	11,979	12,524	13,416	13,238	8,364
4. 減価償却費	9,547	9,688	9,943	10,657	10,976	5,867
5. 資産減耗損	315	238	237	285	425	146
6. 研究・研修費	667	675	724	753	786	380
7. 本部費分担金等	844	784	832	963	1,065	794
医業外費用	3,565	3,572	3,543	3,481	3,125	2,086
うち支払利息	2,466	2,418	2,219	2,206	1,897	1,747
うち看護師養成費	227	232	236	284	310	16
特別損失	1,125	750	569	726	937	414
納付消費税(別掲)	550	546	575	565	441	578
	【 収					
総 収 益	144,828	155,133	165,703	172,440	173,628	97,142
医業収益	141,473	151,818	162,633	168,934	169,876	94,374
1. 入院収入	93,787	100,313	108,853	112,591	113,195	53,952
2. 室料差額収入	2,127	2,196	2,165	2,104	2,150	989
3. 外来収入	41,874	45,445	47,260	50,074	50,155	36,069
4. 公衆衛生活動収入	1,069	1,206	1,371	1,293	1,394	1,082
5. 医療相談収入	1,861	1,888	2,021	2,069	2,035	1,944
6. その他の医業収入	755	769	962	804	946	339
医業外収益	2,482	2,786	2,608	2,716	2,894	1,824
特別利益	873	528	462	790	857	944
他会計負担金・補助金等収入(別掲)	8,784	10,176	10,724	11,914	13,611	12,547
総収益 - 総費用	13,971	9,693	4,772	5,173	6,913	16,267
医業収益 - 医業費用	12,636	8,686	3,730	4,472	6,603	16,535
総費用 / 総収益 × 100	109.6	106.2	102.9	103.0	104.0	116.7
医業費用 / 医業収益 × 100	108.9	105.7	102.3	102.6	103.9	117.5
病 院 数	1,121	1,110	1,083	947	687	191
平 均 病 床 数	280	280	282	291	302	68

(金額単位：千円)

20 ~ 99床				100 ~ 199床				
21	22	23	24	平成20年	21	22	23	24
用				】				
114,048	121,250	118,565	126,734	124,688	125,846	127,632	129,048	134,441
111,465	118,941	116,496	123,652	121,339	123,232	125,042	126,179	131,604
65,714	68,588	68,283	73,795	68,486	69,958	71,561	72,863	75,627
39,021	40,899	40,417	42,855	41,625	42,375	43,443	43,627	45,282
6,295	7,178	6,860	8,299	6,173	6,562	6,663	7,081	7,815
9,832	9,231	9,509	10,075	10,138	10,144	10,143	10,345	10,544
2,913	3,118	3,345	3,368	2,936	2,914	3,035	3,177	2,742
7,653	8,162	8,152	9,198	7,614	7,963	8,276	8,633	9,244
20,376	22,529	22,222	21,163	23,494	24,332	24,050	24,098	25,006
14,266	15,611	16,000	14,563	14,597	14,744	14,764	15,143	16,178
5,090	5,731	5,371	5,274	7,503	8,163	7,814	7,714	7,516
713	700	586	709	765	782	791	740	744
307	488	265	618	628	644	680	501	567
18,695	20,629	19,292	20,697	21,029	20,488	20,926	20,907	22,066
8,467	9,122	9,361	9,380	9,339	9,308	9,556	10,089	9,987
5,800	6,077	5,601	6,686	6,741	6,992	6,983	6,935	7,315
126	136	149	432	98	145	278	211	187
335	332	362	435	490	427	440	461	523
418	649	586	443	1,001	890	804	704	881
2,328	2,051	1,934	2,732	2,897	2,415	2,385	2,501	2,190
1,883	1,715	1,696	2,215	2,147	1,904	1,835	1,753	1,553
26	20	25	42	67	68	76	89	47
254	258	135	350	452	198	205	368	647
492	649	399	694	422	416	405	478	381
益				】				
99,335	108,380	105,425	112,228	112,463	117,010	121,790	121,735	125,358
96,952	105,779	102,635	106,732	110,264	114,712	119,579	118,673	121,786
55,234	58,849	58,100	59,638	67,744	70,728	74,710	73,339	74,197
1,136	1,151	975	1,293	1,951	1,670	1,576	1,445	1,605
37,181	42,120	39,866	42,277	36,015	37,867	38,294	38,731	41,030
1,144	1,347	1,645	1,571	1,451	1,703	1,673	1,523	1,856
1,296	1,108	1,379	916	2,272	2,026	2,405	2,585	2,219
962	1,203	670	1,036	832	718	922	1,050	880
1,686	1,792	1,645	4,233	1,735	1,992	1,885	2,161	2,164
696	809	1,144	1,263	465	306	326	901	1,407
14,069	16,707	17,348	16,662	7,576	8,430	9,683	10,815	10,701
14,713	12,870	13,140	14,506	12,225	8,836	5,842	7,313	9,083
14,513	13,162	13,861	16,920	11,075	8,520	5,463	7,506	9,818
114.8	111.9	112.5	112.9	110.9	107.6	104.8	106.0	107.2
115.0	112.4	113.5	115.9	110.0	107.4	104.6	106.3	108.1
183	181	151	95	297	324	298	242	161
70	70	69	70	155	155	154	154	156

表27 - 2 一般病院の病床規模別100床当たり収支金額

科 目	200 ~ 299床					平成20年
	平成20年	21	22	23	24	
	【 費					
総 費 用	135,803	139,448	148,964	155,477	153,686	151,581
医業費用	132,171	136,051	145,775	152,544	151,072	147,395
1. 給 与 費	72,964	75,326	79,652	83,115	84,237	76,896
(1) 常勤職員給	44,449	45,882	49,198	50,787	51,960	47,412
(2) 非常勤職員給	5,612	5,939	6,603	7,346	7,287	4,828
(3) 臨時給与費	11,257	11,465	11,383	12,077	11,672	12,242
(4) 退職給付費用	3,503	3,551	3,268	3,261	3,108	3,397
(5) 法定福利費	8,142	8,489	9,200	9,644	10,209	9,017
2. 材 料 費	29,267	29,838	33,531	33,978	32,863	35,909
(1) 薬品費	16,956	17,023	19,171	19,746	19,180	20,876
(2) 診療材料費	10,929	11,555	12,863	13,052	12,330	13,573
(3) 食事材料費	758	805	747	701	723	817
(4) 医療消耗備品費	624	455	750	480	630	642
3. 経 費	20,683	21,482	22,724	24,570	23,374	23,908
うち委託費	9,653	10,205	10,571	11,643	11,651	11,755
4. 減価償却費	7,634	7,920	8,027	8,890	8,805	8,863
5. 資産減耗損	178	258	286	294	242	162
6. 研究・研修費	525	477	638	654	628	596
7. 本部費分担金等	920	750	917	1,043	923	1,062
医業外費用	2,994	2,670	2,644	2,534	2,130	3,343
うち支払利息	2,250	2,018	1,869	1,935	1,466	2,513
うち看護師養成費	132	147	161	224	211	200
特別損失	639	727	544	399	484	843
納付消費税(別掲)	436	597	502	696	504	579
	【 収					
総 収 益	122,324	127,504	143,728	147,581	147,040	137,065
医業収益	120,437	125,214	140,797	145,066	142,868	133,566
1. 入院収入	81,201	83,510	94,744	95,774	94,906	89,242
2. 室料差額収入	1,453	1,483	1,523	1,640	1,503	1,804
3. 外来収入	34,091	35,949	39,746	42,373	40,707	39,033
4. 公衆衛生活動収入	1,413	1,764	1,926	2,312	2,135	1,064
5. 医療相談収入	1,394	1,465	1,547	1,673	1,705	1,558
6. その他の医業収入	885	1,043	1,310	1,295	1,912	864
医業外収益	1,579	1,799	2,397	2,010	3,695	2,676
特別利益	307	491	534	505	477	823
他会計負担金・補助金等収入(別掲)	8,096	12,372	10,416	10,956	11,624	8,354
総収益 - 総費用	13,479	11,944	5,236	7,896	6,646	14,516
医業収益 - 医業費用	11,734	10,837	4,978	7,478	8,204	13,829
総費用 / 総収益 × 100	111.0	109.4	103.6	105.4	104.5	110.6
医業費用 / 医業収益 × 100	109.7	108.7	103.5	105.2	105.7	110.4
病 院 数	166	148	150	126	99	204
平 均 病 床 数	243	244	244	244	242	337

(金額単位：千円)

300 ~ 399床				400 ~ 499床				
21	22	23	24	平成20年	21	22	23	24
用				】				
156,933	162,568	166,984	167,266	167,947	175,171	179,799	186,276	190,899
152,792	158,517	162,677	163,069	163,169	170,320	175,880	182,093	186,767
80,438	83,059	85,614	86,424	84,367	88,041	91,200	94,800	98,202
49,410	51,333	52,699	52,857	51,965	54,488	56,495	58,498	61,158
5,208	5,739	5,911	6,357	4,680	5,142	5,242	6,198	6,226
12,440	12,005	12,671	12,792	13,699	13,665	13,660	13,827	13,853
3,829	3,703	3,683	3,462	4,268	4,373	4,071	4,256	4,633
9,552	10,278	10,650	10,957	9,755	10,374	11,731	12,021	12,332
37,734	38,790	39,169	37,893	41,324	44,071	45,308	46,874	47,580
21,677	22,602	23,034	22,486	24,266	25,153	25,921	26,869	27,791
14,687	14,801	14,821	14,082	15,577	17,345	17,866	18,516	18,094
807	756	731	826	957	986	924	840	978
563	631	582	499	523	587	597	650	717
23,954	25,093	25,972	25,486	24,904	25,187	27,076	27,077	26,913
11,834	12,767	13,090	12,889	12,211	12,578	13,198	13,417	13,252
8,912	9,648	10,057	10,613	10,639	11,019	10,450	11,156	11,130
205	279	224	478	463	365	145	266	661
608	668	693	679	703	760	767	815	923
940	981	948	1,496	770	876	935	1,105	1,357
3,530	3,501	3,702	3,398	3,589	3,648	3,430	3,506	3,405
2,592	2,424	2,397	2,228	2,618	2,407	2,159	2,267	1,880
210	208	403	353	250	300	259	218	255
611	549	606	799	1,190	1,203	490	677	727
599	674	473	452	558	666	830	649	624
益				】				
144,406	153,903	159,345	155,710	154,960	166,823	178,552	183,775	187,625
141,144	151,112	156,145	152,500	151,310	163,577	174,989	179,907	184,482
94,735	101,782	104,757	101,091	100,362	107,986	117,859	120,804	123,887
1,833	1,933	2,025	1,901	2,003	1,963	2,035	1,947	2,105
41,427	43,098	45,235	45,260	44,777	48,666	49,539	52,594	53,289
884	1,527	1,148	1,300	1,211	1,381	1,507	1,373	1,727
1,543	1,867	1,919	1,843	2,187	2,403	2,356	2,331	2,812
722	906	1,062	1,104	769	1,180	1,693	857	661
2,725	2,268	2,279	2,341	2,794	2,349	3,116	3,172	2,602
537	523	921	870	857	897	446	697	541
9,968	10,070	11,727	12,308	8,292	9,721	11,432	11,584	13,475
12,527	8,665	7,639	11,556	12,987	8,348	1,247	2,501	3,274
11,648	7,405	6,532	10,569	11,859	6,743	891	2,186	2,285
108.7	105.6	104.8	107.4	108.4	105.0	100.7	101.4	101.7
108.3	104.9	104.2	106.9	107.8	104.1	100.5	101.2	101.2
186	189	176	139	113	112	111	107	77
337	335	335	335	441	440	439	438	439

表27 - 3 一般病院の病床規模別100床当たり収支金額

科 目	500 ~ 599床					平成20年
	平成20年	21	22	23	24	
	【 費					
総 費 用	184,625	190,186	197,435	205,022	205,743	191,846
医業費用	178,574	185,137	192,041	199,595	200,354	184,418
1. 給 与 費	88,539	94,181	97,964	101,424	102,959	91,506
(1) 常勤職員給	54,858	57,801	60,689	62,927	63,292	56,828
(2) 非常勤職員給	4,282	4,924	5,433	6,091	6,465	3,615
(3) 臨時給与費	14,476	14,995	14,641	15,039	14,787	14,949
(4) 退職給付費用	4,189	4,234	4,291	4,855	4,632	4,619
(5) 法定福利費	10,733	12,227	12,911	12,511	13,784	11,494
2. 材 料 費	49,519	49,939	51,559	53,808	52,953	50,710
(1) 薬品費	29,315	29,437	31,477	32,574	32,224	29,352
(2) 診療材料費	18,133	18,708	18,071	19,149	19,357	18,222
(3) 食事材料費	1,012	923	844	817	876	1,141
(4) 医療消耗備品費	1,059	872	1,167	1,267	497	1,995
3. 経 費	27,579	28,288	29,197	29,067	29,251	27,340
うち委託費	13,231	14,243	14,878	15,394	15,567	14,201
4. 減価償却費	11,104	10,884	11,505	12,658	13,064	12,866
5. 資産減耗損	441	275	280	332	349	316
6. 研究・研修費	917	981	868	870	1,028	837
7. 本部費分担金等	474	589	668	1,436	750	843
医業外費用	4,416	4,002	4,482	4,156	3,516	4,930
うち支払利息	2,908	2,670	2,480	2,484	2,138	3,115
うち看護師養成費	377	314	313	290	309	360
特別損失	1,635	1,047	913	1,272	1,873	2,497
納付消費税(別掲)	481	645	587	682	449	631
	【 収					
総 収 益	170,691	182,373	195,768	200,514	199,634	173,407
医業収益	167,337	178,998	192,720	197,359	195,945	168,521
1. 入院収入	113,645	121,326	131,581	134,906	135,190	116,887
2. 室料差額収入	2,416	3,049	2,972	2,371	2,243	2,910
3. 外来収入	48,022	51,387	54,524	56,491	55,083	45,423
4. 公衆衛生活動収入	911	1,202	1,094	998	1,041	499
5. 医療相談収入	1,736	1,655	2,008	1,854	1,527	1,968
6. その他の医業収入	606	378	542	739	861	834
医業外収益	2,398	3,019	2,771	2,353	2,982	3,029
特別利益	955	357	277	803	707	1,857
他会計負担金・補助金等収入(別掲)	9,485	10,660	11,218	13,997	21,235	11,234
総収益 - 総費用	13,934	7,813	1,667	4,508	6,109	18,439
医業収益 - 医業費用	11,237	6,139	679	2,236	4,409	15,897
総費用 / 総収益 × 100	108.2	104.3	100.9	102.2	103.1	110.6
医業費用 / 医業収益 × 100	106.7	103.4	99.6	101.1	102.3	109.4
病 院 数	70	80	79	74	63	46
平 均 病 床 数	536	535	538	536	539	644

(金額単位：千円)

600 ~ 699床				700床 ~				
21	22	23	24	平成20年	21	22	23	24
用				】				
201,469	207,774	210,069	216,199	199,139	212,584	214,088	230,633	230,737
195,353	201,782	204,178	211,370	193,386	206,663	208,726	225,801	226,552
96,945	100,516	102,405	110,132	94,272	99,815	101,437	105,995	109,833
59,511	61,506	63,537	68,849	59,195	63,466	65,049	67,430	70,750
4,077	4,811	5,669	5,609	3,783	4,192	3,569	4,295	4,031
16,150	15,778	15,120	15,236	15,535	16,579	15,551	16,298	16,745
4,681	5,012	4,704	4,937	4,693	4,773	4,837	4,964	5,328
12,525	13,408	13,375	15,502	11,065	10,804	12,432	13,007	12,978
54,967	57,055	57,667	55,989	56,817	63,700	64,321	69,609	69,137
32,991	34,119	33,776	32,549	34,810	38,642	39,150	43,120	44,481
20,172	21,292	22,295	21,712	19,948	23,242	23,104	24,413	23,095
1,165	972	890	1,029	1,146	981	1,143	886	932
640	673	705	700	912	835	924	1,189	629
28,877	29,359	29,040	29,751	27,309	28,406	27,609	32,900	30,264
14,163	15,131	15,202	15,686	12,421	14,232	13,759	17,734	15,094
12,571	12,894	12,610	13,355	12,629	13,125	13,469	15,444	14,842
274	154	612	489	868	198	222	237	492
765	818	825	810	884	951	1,179	1,199	1,058
955	987	1,021	844	607	468	489	418	926
5,242	5,254	4,602	3,741	4,075	5,000	4,541	3,972	3,212
2,971	2,676	2,532	1,912	1,999	2,801	2,368	2,113	1,502
397	429	399	603	406	371	406	462	585
874	737	1,289	1,088	1,678	921	821	861	974
194	233	457	205	826	579	533	583	223
益				】				
191,054	200,015	207,619	206,816	186,834	207,783	215,217	231,816	237,187
187,697	196,627	202,963	202,274	181,772	201,152	210,952	226,798	232,586
128,617	137,310	142,036	143,990	120,450	133,027	142,832	149,992	148,705
3,119	2,785	3,034	3,104	3,643	3,478	3,281	3,175	3,657
52,151	53,357	55,539	52,407	54,646	61,404	61,527	70,043	75,686
691	812	809	728	535	585	574	730	706
2,298	2,126	2,029	2,257	2,031	2,263	2,109	2,290	2,412
822	237	484	213	467	394	629	569	1,420
2,884	2,872	4,008	3,169	3,753	6,088	3,714	4,205	3,939
473	516	648	1,373	1,309	543	552	813	662
10,885	12,016	11,730	14,099	8,419	8,721	8,735	10,525	7,235
10,415	7,759	2,450	9,383	12,305	4,801	1,129	1,183	6,450
7,656	5,155	1,215	9,096	11,614	5,511	2,226	997	6,034
105.5	103.9	101.2	104.5	106.6	102.3	99.5	99.5	97.3
104.1	102.6	100.6	104.5	106.4	102.7	98.9	99.6	97.4
40	38	38	33	34	37	37	33	20
643	645	644	645	863	840	846	827	815

20 ~ 99床				100 ~ 199床				
21	22	23	24	平成20年	21	22	23	24
用				】				
117.6	114.6	115.5	118.7	113.1	109.7	106.7	108.7	110.4
115.0	112.4	113.5	115.9	110.0	107.4	104.6	106.3	108.1
67.8	64.8	66.5	69.1	62.1	61.0	59.8	61.4	62.1
40.2	38.7	39.4	40.2	37.8	36.9	36.3	36.8	37.2
6.5	6.8	6.7	7.8	5.6	5.7	5.6	6.0	6.4
10.1	8.7	9.3	9.4	9.2	8.8	8.5	8.7	8.7
3.0	2.9	3.3	3.2	2.7	2.5	2.5	2.7	2.3
7.9	7.7	7.9	8.6	6.9	6.9	6.9	7.3	7.6
21.0	21.3	21.7	19.8	21.3	21.2	20.1	20.3	20.5
14.7	14.8	15.6	13.6	13.2	12.9	12.3	12.8	13.3
5.2	5.4	5.2	4.9	6.8	7.1	6.5	6.5	6.2
0.7	0.7	0.6	0.7	0.7	0.7	0.7	0.6	0.6
0.3	0.5	0.3	0.6	0.6	0.6	0.6	0.4	0.5
19.3	19.5	18.8	19.4	19.1	17.9	17.5	17.6	18.1
8.7	8.6	9.1	8.8	8.5	8.1	8.0	8.5	8.2
6.0	5.7	5.5	6.3	6.1	6.1	5.8	5.8	6.0
0.1	0.1	0.1	0.4	0.1	0.1	0.2	0.2	0.2
0.3	0.3	0.4	0.4	0.4	0.4	0.4	0.4	0.4
0.4	0.6	0.6	0.4	0.9	0.8	0.7	0.6	0.7
2.4	1.9	1.9	2.6	2.6	2.1	2.0	2.1	1.8
1.9	1.6	1.7	2.1	1.9	1.7	1.5	1.5	1.3
0.0	0.0	0.0	-	0.1	0.1	0.1	0.1	-
0.3	0.2	0.1	0.3	0.4	0.2	0.2	0.3	0.5
0.5	0.6	0.4	0.7	0.4	0.4	0.3	0.4	0.3
益				】				
102.5	102.5	102.7	105.1	102.0	102.0	101.8	102.6	102.9
100.0	100.0	100.0	100.0	100.0	100.0	100.0	100.0	100.0
57.0	55.6	56.6	55.9	61.4	61.7	62.5	61.8	60.9
1.2	1.1	1.0	1.2	1.8	1.5	1.3	1.2	1.3
38.3	39.8	38.8	39.6	32.7	33.0	32.0	32.6	33.7
1.2	1.3	1.6	1.5	1.3	1.5	1.4	1.3	1.5
1.3	1.0	1.3	0.9	2.1	1.8	2.0	2.2	1.8
1.0	1.1	0.7	1.0	0.8	0.6	0.8	0.9	0.7
1.7	1.7	1.6	4.0	1.6	1.7	1.6	1.8	1.8
0.7	0.8	1.1	1.2	0.4	0.3	0.3	0.8	1.2
14.5	15.8	16.9	15.6	6.9	7.3	8.1	9.1	8.8

表28 - 2 一般病院の病床規模別医業収益100対収支金額割合

科 目	200 ~ 299床					平成20年
	平成20年	21	22	23	24	
	【 費					
総 費 用	112.8	111.4	105.8	107.2	107.6	113.5
医業費用	109.7	108.7	103.5	105.2	105.7	110.4
1. 給 与 費	60.6	60.2	56.6	57.3	59.0	57.6
(1) 常勤職員給	36.9	36.6	34.9	35.0	36.4	35.5
(2) 非常勤職員給	4.7	4.7	4.7	5.1	5.1	3.6
(3) 臨時給与費	9.3	9.2	8.1	8.3	8.2	9.2
(4) 退職給付費用	2.9	2.8	2.3	2.2	2.2	2.5
(5) 法定福利費	6.8	6.8	6.5	6.6	7.1	6.8
2. 材 料 費	24.3	23.8	23.8	23.4	23.0	26.9
(1) 薬品費	14.1	13.6	13.6	13.6	13.4	15.6
(2) 診療材料費	9.1	9.2	9.1	9.0	8.6	10.2
(3) 食事材料費	0.6	0.6	0.5	0.5	0.5	0.6
(4) 医療消耗備品費	0.5	0.4	0.5	0.3	0.4	0.5
3. 経 費	17.2	17.2	16.1	16.9	16.4	17.9
うち委託費	8.0	8.2	7.5	8.0	8.2	8.8
4. 減価償却費	6.3	6.3	5.7	6.1	6.2	6.6
5. 資産減耗損	0.1	0.2	0.2	0.2	0.2	0.1
6. 研究・研修費	0.4	0.4	0.5	0.5	0.4	0.4
7. 本部費分担金等	0.8	0.6	0.7	0.7	0.6	0.8
医業外費用	2.5	2.1	1.9	1.7	1.5	2.5
うち支払利息	1.9	1.6	1.3	1.3	1.0	1.9
うち看護師養成費	0.1	0.1	0.1	0.2	0.1	0.1
特別損失	0.5	0.6	0.4	0.3	0.3	0.6
納付消費税(別掲)	0.4	0.5	0.4	0.5	0.4	0.4
	【 収					
総 収 益	101.6	101.8	102.1	101.7	102.9	102.6
医業収益	100.0	100.0	100.0	100.0	100.0	100.0
1. 入院収入	67.4	66.7	67.3	66.0	66.4	66.8
2. 室料差額収入	1.2	1.2	1.1	1.1	1.1	1.4
3. 外来収入	28.3	28.7	28.2	29.2	28.5	29.2
4. 公衆衛生活動収入	1.2	1.4	1.4	1.6	1.5	0.8
5. 医療相談収入	1.2	1.2	1.1	1.2	1.2	1.2
6. その他の医業収入	0.7	0.8	0.9	0.9	1.3	0.6
医業外収益	1.3	1.4	1.7	1.4	2.6	2.0
特別利益	0.3	0.4	0.4	0.3	0.3	0.6
他会計負担金・補助金等収入(別掲)	6.7	9.9	7.4	7.6	8.1	6.3

300 ~ 399床				400 ~ 499床				
21	22	23	24	平成20年	21	22	23	24
用				】				
111.2	107.6	106.9	109.7	111.0	107.1	102.7	103.5	103.5
108.3	104.9	104.2	106.9	107.8	104.1	100.5	101.2	101.2
57.0	55.0	54.8	56.7	55.8	53.8	52.1	52.7	53.2
35.0	34.0	33.7	34.7	34.3	33.3	32.3	32.5	33.2
3.7	3.8	3.8	4.2	3.1	3.1	3.0	3.4	3.4
8.8	7.9	8.1	8.4	9.1	8.4	7.8	7.7	7.5
2.7	2.5	2.4	2.3	2.8	2.7	2.3	2.4	2.5
6.8	6.8	6.8	7.2	6.4	6.3	6.7	6.7	6.7
26.7	25.7	25.1	24.8	27.3	26.9	25.9	26.1	25.8
15.4	15.0	14.8	14.7	16.0	15.4	14.8	14.9	15.1
10.4	9.8	9.5	9.2	10.3	10.6	10.2	10.3	9.8
0.6	0.5	0.5	0.5	0.6	0.6	0.5	0.5	0.5
0.4	0.4	0.4	0.3	0.3	0.4	0.3	0.4	0.4
17.0	16.6	16.6	16.7	16.5	15.4	15.5	15.1	14.6
8.4	8.4	8.4	8.5	8.1	7.7	7.5	7.5	7.2
6.3	6.4	6.4	7.0	7.0	6.7	6.0	6.2	6.0
0.1	0.2	0.1	0.3	0.3	0.2	0.1	0.1	0.4
0.4	0.4	0.4	0.4	0.5	0.5	0.4	0.5	0.5
0.7	0.6	0.6	1.0	0.5	0.5	0.5	0.6	0.7
2.5	2.3	2.4	2.2	2.4	2.2	2.0	1.9	1.8
1.8	1.6	1.5	1.5	1.7	1.5	1.2	1.3	1.0
0.1	0.1	0.3	0.2	0.2	0.2	0.1	0.1	0.1
0.4	0.4	0.4	0.5	0.8	0.7	0.3	0.4	0.4
0.4	0.4	0.3	0.3	0.4	0.4	0.5	0.4	0.3
益				】				
102.3	101.8	102.0	102.1	102.4	102.0	102.0	102.2	101.7
100.0	100.0	100.0	100.0	100.0	100.0	100.0	100.0	100.0
67.1	67.4	67.1	66.3	66.3	66.0	67.4	67.1	67.2
1.3	1.3	1.3	1.2	1.3	1.2	1.2	1.1	1.1
29.4	28.5	29.0	29.7	29.6	29.8	28.3	29.2	28.9
0.6	1.0	0.7	0.9	0.8	0.8	0.9	0.8	0.9
1.1	1.2	1.2	1.2	1.4	1.5	1.3	1.3	1.5
0.5	0.6	0.7	0.7	0.5	0.7	1.0	0.5	0.4
1.9	1.5	1.5	1.5	1.8	1.4	1.8	1.8	1.4
0.4	0.3	0.6	0.6	0.6	0.5	0.3	0.4	0.3
7.1	6.7	7.5	8.1	5.5	5.9	6.5	6.4	7.3

表28 - 3 一般病院の病床規模別医業収益100対収支金額割合

科 目	500 ~ 599床					平成20年
	平成20年	21	22	23	24	
【 費						
総 費 用	110.3	106.3	102.4	103.9	105.0	113.8
医業費用	106.7	103.4	99.6	101.1	102.3	109.4
1. 給与費	52.9	52.6	50.8	51.4	52.5	54.3
(1) 常勤職員給	32.8	32.3	31.5	31.9	32.3	33.7
(2) 非常勤職員給	2.6	2.8	2.8	3.1	3.3	2.1
(3) 臨時給与費	8.7	8.4	7.6	7.6	7.5	8.9
(4) 退職給付費用	2.5	2.4	2.2	2.5	2.4	2.7
(5) 法定福利費	6.4	6.8	6.7	6.3	7.0	6.8
2. 材料費	29.6	27.9	26.8	27.3	27.0	30.1
(1) 薬品費	17.5	16.4	16.3	16.5	16.4	17.4
(2) 診療材料費	10.8	10.5	9.4	9.7	9.9	10.8
(3) 食事材料費	0.6	0.5	0.4	0.4	0.4	0.7
(4) 医療消耗備品費	0.6	0.5	0.6	0.6	0.3	1.2
3. 経費	16.5	15.8	15.1	14.7	14.9	16.2
うち委託費	7.9	8.0	7.7	7.8	7.9	8.4
4. 減価償却費	6.6	6.1	6.0	6.4	6.7	7.6
5. 資産減耗損	0.3	0.2	0.1	0.2	0.2	0.2
6. 研究・研修費	0.5	0.5	0.5	0.4	0.5	0.5
7. 本部費分担金等	0.3	0.3	0.3	0.7	0.4	0.5
医業外費用	2.6	2.2	2.3	2.1	1.8	2.9
うち支払利息	1.7	1.5	1.3	1.3	1.1	1.8
うち看護師養成費	0.2	0.2	0.2	0.1	0.2	0.2
特別損失	1.0	0.6	0.5	0.6	1.0	1.5
納付消費税(別掲)	0.3	0.4	0.3	0.3	0.2	0.4
【 収						
総 収 益	102.0	101.9	101.6	101.6	101.9	102.9
医業収益	100.0	100.0	100.0	100.0	100.0	100.0
1. 入院収入	67.9	67.8	68.3	68.4	69.0	69.4
2. 室料差額収入	1.4	1.7	1.5	1.2	1.1	1.7
3. 外来収入	28.7	28.7	28.3	28.6	28.1	27.0
4. 公衆衛生活動収入	0.5	0.7	0.6	0.5	0.5	0.3
5. 医療相談収入	1.0	0.9	1.0	0.9	0.8	1.2
6. その他の医業収入	0.4	0.2	0.3	0.4	0.4	0.5
医業外収益	1.4	1.7	1.4	1.2	1.5	1.8
特別利益	0.6	0.2	0.1	0.4	0.4	1.1
他会計負担金・補助金等収入(別掲)	5.7	6.0	5.8	7.1	10.8	6.7

600 ~ 699床				700床~					
21	22	23	24	平成20年	21	22	23	24	
				用					
107.3	105.7	103.5	106.9	109.6	105.7	101.5	101.7	99.2	
104.1	102.6	100.6	104.5	106.4	102.7	98.9	99.6	97.4	
51.6	51.1	50.5	54.4	51.9	49.6	48.1	46.7	47.2	
31.7	31.3	31.3	34.0	32.6	31.6	30.8	29.7	30.4	
2.2	2.4	2.8	2.8	2.1	2.1	1.7	1.9	1.7	
8.6	8.0	7.4	7.5	8.5	8.2	7.4	7.2	7.2	
2.5	2.5	2.3	2.4	2.6	2.4	2.3	2.2	2.3	
6.7	6.8	6.6	7.7	6.1	5.4	5.9	5.7	5.6	
29.3	29.0	28.4	27.7	31.3	31.7	30.5	30.7	29.7	
17.6	17.4	16.6	16.1	19.2	19.2	18.6	19.0	19.1	
10.7	10.8	11.0	10.7	11.0	11.6	11.0	10.8	9.9	
0.6	0.5	0.4	0.5	0.6	0.5	0.5	0.4	0.4	
0.3	0.3	0.3	0.3	0.5	0.4	0.4	0.5	0.3	
15.4	14.9	14.3	14.7	15.0	14.1	13.1	14.5	13.0	
7.5	7.7	7.5	7.8	6.8	7.1	6.5	7.8	6.5	
6.7	6.6	6.2	6.6	6.9	6.5	6.4	6.8	6.4	
0.1	0.1	0.3	0.2	0.5	0.1	0.1	0.1	0.2	
0.4	0.4	0.4	0.4	0.5	0.5	0.6	0.5	0.5	
0.5	0.5	0.5	0.4	0.3	0.2	0.2	0.2	0.4	
2.8	2.7	2.3	1.8	2.2	2.5	2.2	1.8	1.4	
1.6	1.4	1.2	0.9	1.1	1.4	1.1	0.9	0.6	
0.2	0.2	0.2	0.3	0.2	0.2	0.2	0.2	0.3	
0.5	0.4	0.6	0.5	0.9	0.5	0.4	0.4	0.4	
0.1	0.1	0.2	0.1	0.5	0.3	0.3	0.3	0.1	
				益					
101.8	101.7	102.3	102.2	102.8	103.3	102.0	102.2	102.0	
100.0	100.0	100.0	100.0	100.0	100.0	100.0	100.0	100.0	
68.5	69.8	70.0	71.2	66.3	66.1	67.7	66.1	63.9	
1.7	1.4	1.5	1.5	2.0	1.7	1.6	1.4	1.6	
27.8	27.1	27.4	25.9	30.1	30.5	29.2	30.9	32.5	
0.4	0.4	0.4	0.4	0.3	0.3	0.3	0.3	0.3	
1.2	1.1	1.0	1.1	1.1	1.1	1.0	1.0	1.0	
0.4	0.1	-0.2	0.0	0.3	0.2	0.3	0.3	0.6	
1.5	1.5	2.0	1.6	2.1	3.0	1.8	1.9	1.7	
0.3	0.3	0.3	0.7	0.7	0.3	0.3	0.4	0.3	
5.8	6.1	5.8	7.0	4.6	4.3	4.1	4.6	3.1	

表29 精神科病院の100床当たり収支金額

(金額単位：千円)

科 目	平成20年	21	22	23	24
	【 費 用 】				
総 費 用	57,828	57,910	60,461	61,018	64,430
医業費用	55,888	56,398	58,966	59,486	62,722
1. 給 与 費	38,539	39,671	41,346	41,443	43,802
(1) 常勤職員給	23,476	24,135	25,377	25,297	26,681
(2) 非常勤職員給	1,540	1,486	1,731	1,728	1,916
(3) 臨時給与費	6,381	6,886	6,480	6,602	6,957
(4) 退職給付費用	2,400	2,294	2,519	2,457	2,290
(5) 法定福利費	4,743	4,870	5,239	5,359	5,957
2. 材 料 費	5,430	5,571	5,675	5,921	6,313
(1) 薬品費	3,810	3,818	4,179	4,521	4,893
(2) 診療材料費	398	405	419	340	392
(3) 食事材料費	1,163	1,291	1,010	982	984
(4) 医療消耗備品費	59	57	67	79	44
3. 経 費	7,747	7,824	7,929	8,127	8,585
うち委託費	3,638	3,502	3,896	3,919	4,057
4. 減価償却費	3,198	2,941	3,264	3,467	3,454
5. 資産減耗損	399	44	358	37	70
6. 研究・研修費	196	193	212	208	243
7. 本部費分担金等	380	154	181	283	256
医業外費用	1,563	1,194	1,423	1,432	1,154
うち支払利息	1,350	999	1,102	1,123	970
うち看護師養成費	3	3	3	4	97
特別損失	377	319	71	100	554
納付消費税(別掲)	81	58	81	74	51
	【 収 益 】				
総 収 益	44,969	46,536	48,169	48,175	50,424
医業収益	43,728	45,335	46,843	46,929	49,271
1. 入院収入	36,456	37,890	38,414	37,805	40,245
2. 室料差額収入	163	48	127	123	80
3. 外来収入	6,924	7,235	8,062	8,941	8,678
4. 公衆衛生活動収入	26	3	49	4	17
5. 医療相談収入	4	24	32	5	57
6. その他の医業収入	156	135	160	51	194
医業外収益	1,162	1,176	1,282	1,187	1,118
特別利益	79	25	43	60	35
他会計負担金・補助金等収入(別掲)	12,533	11,693	14,196	16,840	14,111
総収益 - 総費用	12,859	11,374	12,292	12,843	14,006
医業収益 - 医業費用	12,160	11,063	12,123	12,557	13,451
総費用 / 総収益 × 100	128.6	124.4	125.5	126.7	127.8
医業費用 / 医業収益 × 100	127.8	124.4	125.9	126.8	127.3
病 院 数	58	51	51	46	32
平 均 病 床 数	315	317	296	274	298

表30 精神科病院の医業収益100対収支金額割合

科 目	平成20年	21	22	23	24
	【 費 用 】				
総 費 用	132.2	127.7	129.1	130.0	130.8
医業費用	127.8	124.4	125.9	126.8	127.3
1. 給 与 費	88.1	87.5	88.3	88.3	88.9
(1) 常勤職員給	53.7	53.2	54.2	53.9	54.2
(2) 非常勤職員給	3.5	3.3	3.7	3.7	3.9
(3) 臨時給与費	14.6	15.2	13.8	14.1	14.1
(4) 退職給付費用	5.5	5.1	5.4	5.2	4.6
(5) 法定福利費	10.8	10.7	11.2	11.4	12.1
2. 材 料 費	12.4	12.3	12.1	12.6	12.8
(1) 薬品費	8.7	8.4	8.9	9.6	9.9
(2) 診療材料費	0.9	0.9	0.9	0.7	0.8
(3) 食事材料費	2.7	2.8	2.2	2.1	2.0
(4) 医療消耗備品費	0.1	0.1	0.1	0.2	0.1
3. 経 費	17.7	17.3	16.9	17.3	17.4
うち委託費	8.3	7.7	8.3	8.4	8.2
4. 減価償却費	7.3	6.5	7.0	7.4	7.0
5. 資産減耗損	0.9	0.1	0.8	0.1	0.1
6. 研究・研修費	0.4	0.4	0.5	0.4	0.5
7. 本部費分担金等	0.9	0.3	0.4	0.6	0.5
医業外費用	3.6	2.6	3.0	3.1	2.3
うち支払利息	3.1	2.2	2.4	2.4	2.0
うち看護師養成費	0.0	0.0	0.0	0.0	0.2
特別損失	0.9	0.7	0.2	0.2	1.1
納付消費税 (別掲)	0.2	0.1	0.2	0.2	0.1
	【 収 益 】				
総 収 益	102.8	102.6	102.8	102.7	102.3
医業収益	100.0	100.0	100.0	100.0	100.0
1. 入院収入	83.4	83.6	82.0	80.6	81.7
2. 室料差額収入	0.4	0.1	0.3	0.3	0.2
3. 外来収入	15.8	16.0	17.2	19.1	17.6
4. 公衆衛生活動収入	0.1	0.0	0.1	0.0	-
5. 医療相談収入	0.0	0.1	0.1	0.0	0.1
6. その他の医業収入	0.4	0.3	0.3	0.1	0.4
医業外収益	2.7	2.6	2.7	2.5	2.3
特別利益	0.2	0.1	0.1	0.1	0.1
他会計負担金・補助金等収入(別掲)	28.7	25.8	30.3	35.9	28.6

表31 6月1カ月分の総損益差額からみた黒字・赤字病院の数および構成割合

年次	総 数			自治体			その他公的			私 的		
	病院数	黒 字	赤 字	病院数	黒 字	赤 字	病院数	黒 字	赤 字	病院数	黒 字	赤 字
	割 合			割 合			割 合			割 合		
	【 病 院 数 】											
平成20	1,180	281	899	599	40	559	262	96	166	319	145	174
21	1,162	362	800	584	50	534	255	134	121	323	178	145
22	1,134	447	687	579	87	492	248	167	81	307	193	114
23	993	374	619	553	85	468	252	167	85	188	122	66
24	719	233	486	366	51	315	212	108	104	141	74	67
	【 構 成 割 合 】											
平成20	100.0	23.8	76.2	100.0	6.7	93.3	100.0	36.6	63.4	100.0	45.5	54.5
21	100.0	31.2	68.8	100.0	8.6	91.4	100.0	52.5	47.5	100.0	55.1	44.9
22	100.0	39.4	60.6	100.0	15.0	85.0	100.0	67.3	32.7	100.0	62.9	37.1
23	100.0	37.7	62.3	100.0	15.4	84.6	100.0	66.3	33.7	100.0	64.9	35.1
24	100.0	32.4	67.6	100.0	13.9	86.1	100.0	50.9	49.1	100.0	52.5	47.5

〔注1〕 6月1カ月分の総費用と総収益の差額から黒字・赤字状況を判別した場合の病院数の割合である。
 6月分収益 - 6月分費用 = 0 の場合は黒字病院として集計している。
 6月分収益 - 6月分費用 < 0 の場合は赤字病院として集計している。

〔注2〕 不採算部門等の医療に対し、地方公営企業法に基づき地方公共団体が負担すべきものとされている負担金等は総収益から除いて仮定計算を行っているため、法令に基づく病院決算時点での黒字・赤字とは異なる。

表32 常勤職員1人当たり平均給与月額

(金額単位：千円)

年次	(1) 総数	(2) 医師 (歯科医含)	(3) 看護師	(4) 准看護師	(5) 看護業務 補助者	(6) 薬剤師	(7) その他 の医療 技術員	(8) 事務職員	(9) 技能 労務員
【 総 数 】									
平成 20	414	1,006	351	340	210	393	346	340	272
21	419	1,048	351	339	206	387	345	333	270
22	421	1,064	352	332	203	391	344	330	264
23	426	1,073	354	337	205	398	350	327	261
24	424	1,082	355	335	203	394	343	315	266
【 自 治 体 】									
平成 20	446	1,015	372	379	226	429	390	391	297
21	452	1,082	371	378	217	417	380	382	291
22	457	1,100	373	365	210	424	381	376	292
23	456	1,114	372	363	213	420	382	359	283
24	454	1,131	376	352	206	414	371	345	294
【 そ の 他 公 的 】									
平成 20	405	963	334	354	216	389	347	339	275
21	408	984	335	351	207	386	346	332	268
22	407	993	334	348	202	388	347	326	263
23	409	1,006	335	347	203	392	345	319	256
24	408	1,010	336	351	203	392	342	304	259
【 私 的 】									
平成 20	372	1,047	327	296	197	338	295	290	232
21	378	1,070	330	299	199	336	301	288	242
22	380	1,084	332	296	200	341	300	291	230
23	379	1,089	329	290	200	346	295	286	228
24	383	1,118	334	299	200	346	291	285	231

表33 1床当たり有形固定資産額

(金額単位：千円)

年次	(1) 総数	(2) 建物	(3) 附帯設備	(4) 医療機具 備品	(5) その他	(6) 土地 (別掲)
【 総 数 】						
平成 20	16,607	10,889	2,401	2,598	719	2,740
21	16,915	11,035	2,397	2,602	881	2,860
22	16,632	10,667	2,436	2,591	938	2,823
23	17,476	11,440	2,613	2,785	639	3,011
24	17,024	11,065	2,496	2,876	587	3,132
【 自 治 体 】						
平成 20	22,592	15,452	2,395	3,897	847	2,713
21	22,912	15,643	2,415	3,954	900	2,958
22	22,376	14,968	2,521	3,890	998	2,944
23	22,594	15,298	2,702	3,965	629	3,177
24	22,951	15,549	2,598	4,229	575	3,471
【 そ の 他 公 的 】						
平成 20	12,136	7,050	2,846	1,671	570	2,751
21	12,251	7,059	2,757	1,653	782	2,794
22	12,382	7,267	2,805	1,729	581	2,670
23	12,516	7,514	2,763	1,670	569	2,724
24	12,600	7,432	2,727	1,923	519	3,083
【 私 的 】						
平成 20	9,226	5,752	1,909	945	620	2,782
21	9,769	6,009	1,930	872	959	2,731
22	10,075	6,004	1,851	995	1,225	2,757
23	10,259	6,382	1,997	1,062	817	3,036
24	9,110	5,704	1,690	945	771	2,237