

平成 26 年 3 月 3 日

資 料 一般社団法人 全国公私病院連盟
照会先 TEL 03-3402-3891

平成 25 年 病院運営実態分析調査の概要

(平成 25 年 6 月調査)

一般社団法人 全国公私病院連盟
一般社団法人 日 本 病 院 会

目 次

	頁
1. 調査の概要 -----	1
2. 資料利用上の注意事項 -----	1
3. 調査結果の概要	
(1) 平均在院日数 -----	3
(2) 病床利用率 -----	3
(3) 一般病院における 100 床当たり職員数 -----	3
(4) 6 月中の 1 病院当たり入院患者数 -----	4
(5) 6 月中の 1 病院当たり外来患者数 -----	4
(6) 医師 1 人 1 日当たり取扱い患者数 -----	5
(7) 医師 1 人 1 日当たり診療収入 -----	5
(8) 主な診療科別の患者 1 人 1 日当たり診療収入 -----	5
(9) 100 床当たり収支金額 -----	7
(10) 医業収益 100 対収支金額割合 -----	9
(11) 100 床当たり総損益差額および医業損益差額の状況 -----	9
(12) 6 月 1 カ月分の総損益差額からみた黒字・赤字病院の数の割合 -----	10
(13) 常勤職員 1 人当たり平均給与月額 -----	10
4. 調査結果の年次推移	
表 1 100 床当たり延床面積 -----	11
表 2 100 床当たり敷地面積・建物総延床面積 -----	11
表 3 一般病棟の看護単位数、看護師の勤務体制・3 交替における夜間配置人員 -----	12
表 4 年間剖検数階級別の病院数 -----	12
表 5 平均在院日数 -----	13
表 6 病床利用率 -----	13
表 7 100 床当たり職員総数 -----	14

表 8	一般病院における 100 床当たり職員総数 -----	14
表 9	一般病院における 100 床当たり職種別職員数 -----	15
表 10	医師 1 人当たり職員数 -----	16
表 11	医師 1 人 1 日当たり取扱い患者数 -----	17
表 12	患者 1 人 1 日当たり診療収入 -----	18
表 13	診療行為別の患者 1 人 1 日当たり診療収入 -----	19
表 14	医師 1 人 1 日当たり診療収入 -----	20
表 15	100 床当たり手術件数 -----	21
表 16	看護要員 1 人 1 日当たり患者数 -----	21
表 17	手術部門看護要員 1 人 1 日当たり手術件数 -----	21
表 18	中材部門看護要員 1 人 1 日当たり手術件数 -----	21
表 19	薬剤部門職員 1 人 1 日当たり調剤件数 -----	22
表 20	1 食当たり食事材料費 -----	22
表 21	栄養（食事）部門職員 1 人 1 日当たり食事数 -----	23
表 22	事務部門職員 1 人 1 日当たり患者数 -----	24
表 23	6 月中の 1 病院当たり入院患者数 -----	25
表 24	6 月中の 1 病院当たり外来患者数 -----	25
表 25	100 床当たり収支金額 -----	26
表 26	医業収益 100 対収支金額割合 -----	30
表 27	一般病院の病床規模別 100 床当たり収支金額 -----	34
表 28	一般病院の病床規模別医業収益 100 対収支金額割合 -----	40
表 29	精神科病院の 100 床当たり収支金額 -----	46
表 30	精神科病院の医業収益 100 対収支金額割合 -----	47
表 31	6 月 1 カ月分の総損益差額からみた黒字・赤字病院の数および構成割合 -----	48
表 32	常勤職員 1 人当たり平均給与月額 -----	49
表 33	1 床当たり有形固定資産額 -----	50

「平成 25 年 病院運営実態分析調査の概要（平成 25 年 6 月調査）」は一般社団法人全国公私立病院連盟のホームページにも掲載されています。

一般社団法人 全国公私立病院連盟 (<http://www005.upp.so-net.ne.jp/byo-ren/>)

1. 調査の概要

この調査は、一般社団法人全国公私病院連盟が一般社団法人日本病院会と協力して例年6月を対象に実施している共同調査で、病院運営の実態を把握して病院の運営管理改善の資料とするとともに、診療報酬体系改善のための資料を得ることを目的としており、調査の対象は、一般社団法人全国公私病院連盟に加盟している団体に所属する病院と一般社団法人日本病院会に加入している病院である。

また、今回の調査において集計対象とした病院数は957（調査協力を依頼した病院数3,045）であり、その内訳は開設者別にみると、自治体病院504、その他公的病院217、私的病院211、国立・大学付属病院等25である。

なお、本調査は「病院経営分析調査報告」「病院経営実態調査報告」「病院概況調査報告書」の3冊にまとめて一般社団法人全国公私病院連盟および一般社団法人日本病院会から発刊されるが、報告書のうち「病院経営分析調査報告」と「病院概況調査報告書」は、本調査に回答した957病院で集計を行い、「病院経営実態調査報告」は、そのうち630病院で集計を行っている。【国立・大学付属病院等は、この概要における掲載を省略している。】

2. 資料利用上の注意事項

- (1) 調査における基礎数値は、6月分の集計数値または6月30日現在の数値である。
- (2) 集計対象病院数が表によって異なるのは、回答がなかった設問を集計対象から除いているためである。
- (3) 概要の中で、「自治体」とは、都道府県・指定都市・市町村・組合が開設する病院ならびに地方独立行政法人立の病院、「その他公的」とは、日赤・済生会・厚生連・社会保険関係団体等が開設する病院、「私的」とは、医療法人・個人等が開設する病院である。
- (4) 収益・費用は、当該年度6月中に調査対象病院が提供した医療サービスの対価（収益）および、それを提供するために消費した対価（費用）について計上することを原則とし、それ以外は以下の①～④のように計上することになっている。

①前年度実績・当該年度中支払予定額の1/12額を計上した科目

a. 前年度実績の1/12額を計上した科目

- ア. 費用科目 医業費用中の資産減耗損および特別損失、法人税・住民税
- イ. 収益科目 医業外収益中の受取利息配当金、その他の医業外収入および特別利益、他会計負担金・補助金等収入

b. 平成25年度1カ年間の支払予定額の1/12額を計上した費用科目

医業費用の経費中の租税公課、保険料および減価償却費（前年度末現在資産総額に基づいて算定された総額の1/12額）、研究・研修費、本部費分担金・役員報酬、医業外費用中の支払利息

②臨時給与（賞与等）の計上方法

$$\frac{\text{平成25年度本俸(基本給)}}{\text{平成24年度本俸(基本給)}} \times \text{平成24年度賞与支給総額} \times 1/12 \text{ を計上}$$

③経費中の「光熱水費（燃料費を含む）」の計上方法

平成 24 年度間の消費量 × 平成 25 年 6 月の単価 × 1/12 を計上

④給与費は、平成 25 年 6 月中の発生額で毎月きまって支給される給与額を計上したが、給与改定等による給与の差額を 6 月中に支給した場合の差額支給分は除外している。

3. 調査結果の概要

(1) 平均在院日数

病院総数で見ると16.35日（前年6月16.75日）となっており、開設者別にみると、自治体病院は15.98日（前年6月16.29日）、その他公的病院は15.15日（前年6月15.24日）、私的病院は19.61日（前年6月21.15日）となっている。

また、一般病院の病床規模別に平均在院日数の短い方から順にみると、①600～699床13.04日、②400～499床13.73日、③500～599床13.83日、④700床以上14.00日、⑤300～399床15.62日、⑥200～299床19.36日、⑦100～199床23.99日、⑧20～99床27.71日となっている。これを開設者別病床規模別にみると表1のようになっている。（参考 P13）

表1 一般病院の平均在院日数、開設者別、病床規模別

開設者 \ 病床規模	総数	20～99床	100～199床	200～299床	300～399床	400～499床	500～599床	600～699床	700床～
総数	15.78	27.71	23.99	19.36	15.62	13.73	13.83	13.04	14.00
自治体	15.21	27.35	22.05	17.37	14.83	13.45	13.41	13.32	14.29
その他公的	15.00	47.62	23.26	18.94	15.90	13.61	13.82	12.92	13.54
私的	18.82	22.09	26.96	23.40	17.28	14.94	16.55	12.14	14.31

(2) 病床利用率

病院総数で見ると72.99%（前年6月72.82%）となっており、病院の種類別にみると、一般病院72.92%（前年6月72.50%）、精神科病院74.75%（前年6月79.00%）となっている。

また、一般病院の病床規模別に病床利用率の高い方から順にみると、①500～599床76.71%、②700床以上75.97%、③200～299床73.02%、④100～199床72.45%、⑤400～499床72.30%、⑥600～699床71.33%、⑦300～399床71.01日、⑧20～99床68.19日となっている。（参考 P13）

表2 一般病院の病床利用率、病院規模別

年次 \ 病床規模	総数	20～99床	100～199床	200～299床	300～399床	400～499床	500～599床	600～699床	700床～
平成 21	72.41	72.76	73.12	70.78	68.78	72.00	73.18	80.82	78.32
22	75.81	73.76	73.73	73.80	72.64	76.91	78.92	80.53	79.45
23	74.45	71.79	73.28	72.67	72.02	74.53	78.60	76.66	76.50
24	72.50	70.88	71.66	69.91	69.18	72.74	76.70	74.85	76.76
25	72.92	68.19	72.45	73.02	71.01	72.30	76.71	71.33	75.97

(3) 一般病院における100床当たり職員数

職員総数は157.5人（前年6月151.8人）となっており、職種別にみると、医師18.9人（前年6月18.2人）、看護部門職員91.3人（前年6月88.1人）、看護部門職員のうち看護師77.1人（前年6月74.0人）となっている。その他、薬剤部門職員4.4人、放射線部門職員4.2人、検査部門職員5.7人、リハビリ部門職員6.9人、栄養（食事）部門職員3.5人となっている。（参考 P15）

(4) 6月中の1病院当たり入院患者数

病院総数で見ると、6月中の1病院当たり入院患者数は、7,406人（前年6月7,052人）となっており、前年に比べて1病院1カ月当たり354人の増加である。これを年次別にみると図1下の折れ線グラフのようになっている。（参考 P25）

(5) 6月中の1病院当たり外来患者数

病院総数で見ると、6月中の1病院当たり外来患者数は、11,880人（前年6月11,456人）となっており、前年に比べて1病院1カ月当たり424人の増加である。これを年次別にみると図1上の折れ線グラフのようになっている。（参考 P25）

図1 6月中の1病院当たり患者数、入院・外来別の年次推移

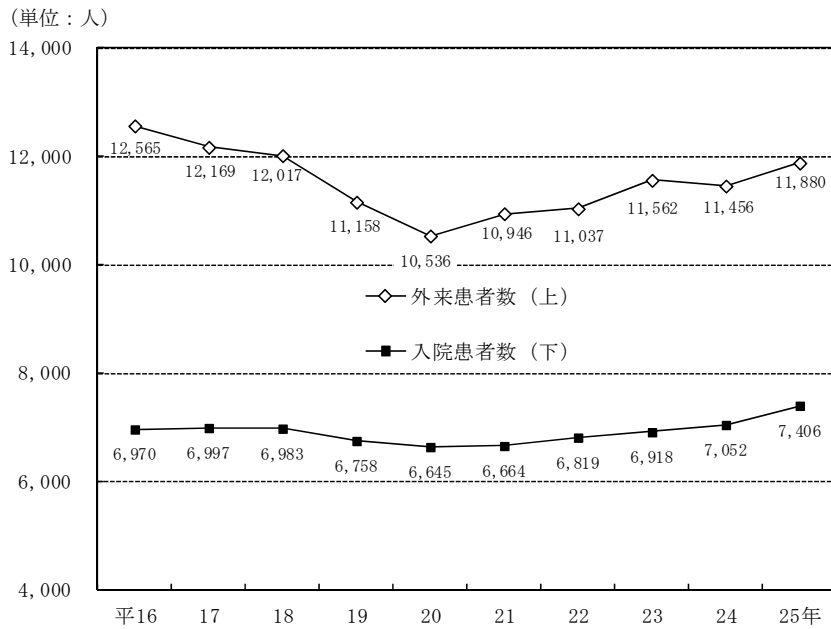


表3 6月中の1病院当たり入院患者数、入院・外来別の年次推移、病床規模別

種類・規模 年次	総数	一般病院									精神科 病院	
		総数	20～ 99床	100～ 199床	200～ 299床	300～ 399床	400～ 499床	500～ 599床	600～ 699床	700床 ～		
入院	平成 21	6,664	6,631	1,606	3,569	5,513	7,714	10,396	13,271	16,055	21,372	7,488
	22	6,819	6,804	1,611	3,581	5,719	7,788	10,677	13,641	16,390	21,485	7,124
	23	6,918	6,944	1,549	3,534	5,610	7,716	10,533	13,550	16,031	20,703	6,389
	24	7,052	7,049	1,564	3,530	5,401	7,403	10,474	13,332	15,553	20,131	7,112
	25	7,406	7,456	1,522	3,626	5,533	7,563	10,163	13,090	14,639	20,451	6,176
外来	平成 21	10,946	11,328	3,154	6,299	8,861	12,543	18,275	22,848	26,327	37,410	2,841
	22	11,037	11,423	3,307	6,188	9,224	12,455	18,715	23,081	26,460	36,329	2,856
	23	11,562	11,992	3,062	6,079	9,669	12,583	18,492	22,812	26,954	39,359	2,713
	24	11,456	11,863	3,159	6,274	8,754	12,383	17,677	20,990	25,308	36,672	2,701
	25	11,880	12,260	2,907	6,025	8,457	12,735	17,230	20,689	22,611	35,825	2,519

(6) 医師 1 人 1 日当たり取扱い患者数

入院の平均は 4.8 人（前年 6 月 5.9 人）となっている。診療科別でみると、入院で取扱う患者が多いのはリハビリ科 18.2 人、精神科 16.9 人、肛門外科 8.9 人、整形外科 8.2 人などで、少ないのは歯科 1.9 人、放射線科および麻酔科 2.0 人、小児外科および皮膚科 2.3 人などである。

外来の平均は 7.9 人（前年 6 月 10.4 人）となっている。診療科別でみると、外来で取扱う患者が多いのは肛門外科 20.6 人、皮膚科 18.6 人、眼科 16.4 人、耳鼻いんこう科 12.7 人、整形外科 12.4 人、泌尿器科 11.7 人、リハビリ科 11.3 人が多く、少ないのは麻酔科 2.4 人、小児外科 2.5 人、呼吸器外科および心臓血管外科 3.0 人、放射線科 4.0 人などである。（参考 P17）

(7) 医師 1 人 1 日当たり診療収入

DPC 以外の病院における入院の平均は 255 千円となっている。診療科別でみると、入院で比較的高額なのは、リハビリ科 571 千円、整形外科 402 千円、脳神経外科 362 千円、精神科 334 千円、循環器内科 310 千円などである。

DPC 以外の病院における外来の平均は 127 千円となっている。診療科別でみると、外来で比較的高額なのは、泌尿器科 205 千円、肛門外科 178 千円、内科 155 千円、眼科 145 千円、整形外科 138 千円、呼吸器内科 136 千円などである。

DPC の病院における入院の平均は 228 千円となっている。診療科別でみると、入院で比較的高額なのは、リハビリ科 586 千円、心臓血管外科 446 千円、脳神経外科 411 千円、整形外科 396 千円、循環器内科 361 千円、婦人科 323 千円などである。

DPC の病院における外来の平均は 99 千円となっている。診療科別でみると、外来で比較的高額なのは、泌尿器科 209 千円、肛門外科 160 千円、内科 148 千円、眼科 135 千円、呼吸器内科 127 千円、消化器内科 118 千円などである。（参考 P20）

(8) 主な診療科別の患者 1 人 1 日当たり診療収入

DPC 以外の病院における主な診療科別の患者 1 人 1 日当たり診療収入をみると、入院では心臓血管外科の 92,721 円が特に高額であるのに対して、最も小額なのは精神科の 16,931 円である。外来では呼吸器内科 19,329 円をはじめ、呼吸器外科 19,144 円、放射線科 18,786 円、消化器外科 16,468 円などが高額であるのに対し、最も小額なのは皮膚科の 4,074 円である。

DPC の病院における主な診療科別の患者 1 人 1 日当たり診療収入をみると、入院では心臓血管外科の 130,699 円が特に高額であるのに対して、最も小額なのは精神科の 17,353 円である。外来では肛門外科の 28,180 円をはじめ、消化器外科 25,596 円、呼吸器外科 22,158 円、外科 22,111 円、放射線科 21,785 円などが高額であるのに対し、最も小額なのはリハビリ科の 4,204 円である。

患者 1 人 1 日当たり診療収入を主な診療科別にみると図 2-1、2-2 および図 3-1、3-2 のようになっている。（参考 P18）

注) (7)、(8) とも、平成 22 年度調査より集計方法を変更している。また、診療科の数は、集計客体に差があるので、診療科が極端に少ない場合等は特異な値になることがある。

図2-1 主な診療科別の入院患者1人1日当たり診療収入【DPC以外の病院】

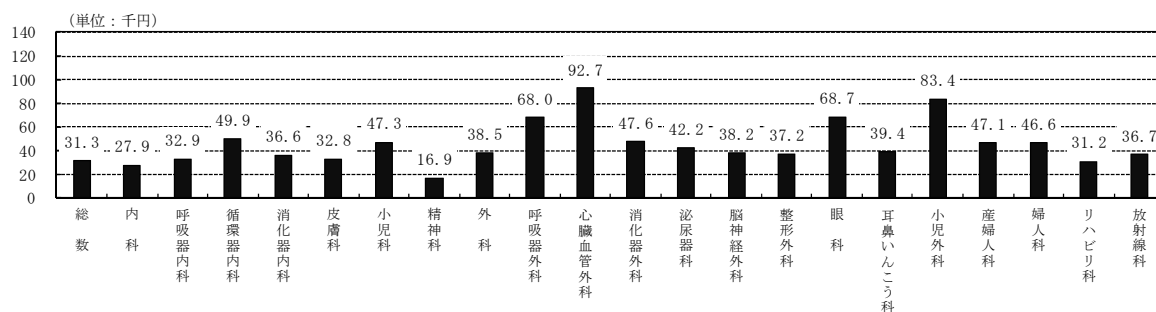


図2-2 主な診療科別の入院患者1人1日当たり診療収入【DPCの病院】

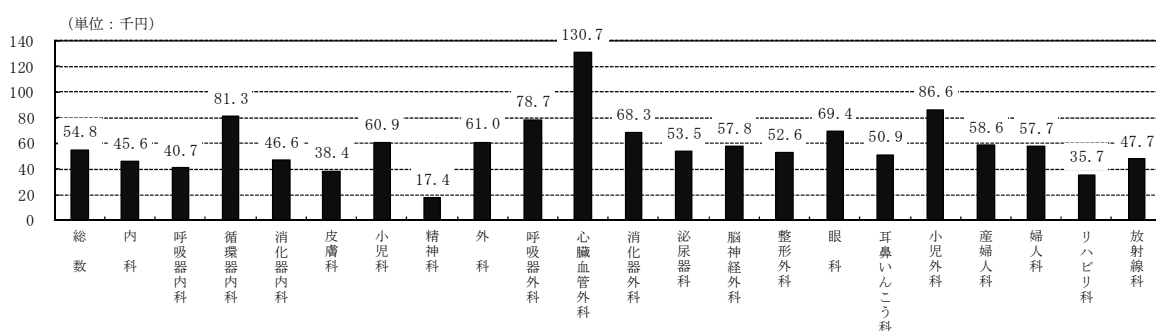


図3-1 主な診療科別の外来患者1人1日当たり診療収入【DPC以外の病院】

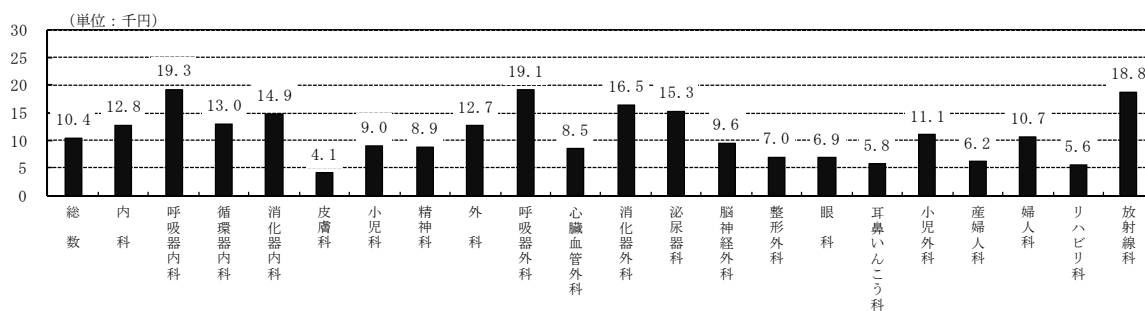
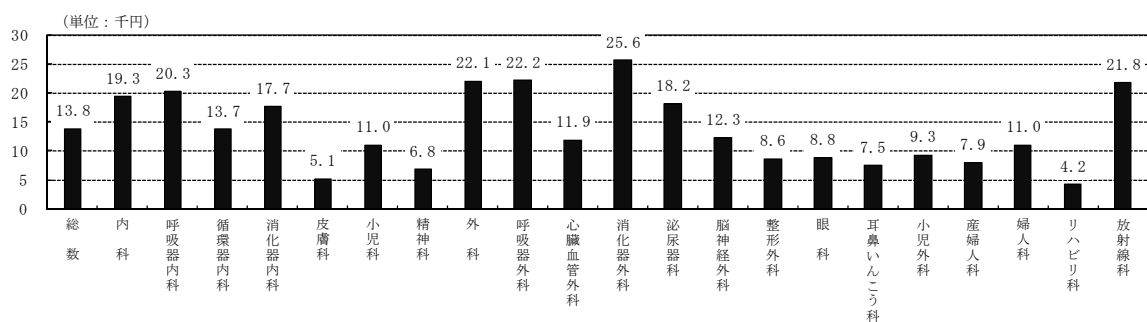


図3-2 主な診療科別の外来患者1人1日当たり診療収入【DPCの病院】



(9) 100 床当たり収支金額

6 月中の総費用は 181,918 千円（前年 6 月比・伸び率 3.7%増）、医業費用は 177,476 千円（前年 6 月比・伸び率 3.5%増）となっている。また、医業費用のうち給与費は 94,914 千円（前年 6 月比・伸び率 4.1%増）、材料費は 42,944 千円（前年 6 月比・伸び率 2.4%増）、経費は 26,676 千円（前年 6 月比・伸び率 4.4%増）となっている。

なお、材料費のうち薬品費は 25,816 千円（前年 6 月比・伸び率 1.8%増）となっており、経費のうち委託費は 13,123 千円（前年 6 月比・伸び率 2.2%増）となっている。

6 月中の総収益は 171,981 千円（前年 6 月比・伸び率 2.2%増）、医業収益は 168,639 千円（前年 6 月比・伸び率 2.5%増）となっている。また、医業収益のうち、入院収入は 113,268 千円（前年 6 月比・伸び率 3.0%増）、外来収入は 49,396 千円（前年 6 月比・伸び率 2.2%増）となっている。

100 床当たり収支金額を科目・年次別にみると表 4 のとおりであり、さらに、主な科目について年次別にみると図 4、5 のようになっている。(参考 P26)

表 4 100 床当たり収支金額、科目・年次別

(金額単位：千円)

科 目	平成21年6月	平成22年6月	平成23年6月	平成24年6月	平成25年6月
	【 費 用 】				
総 費 用	159,520	165,304	172,509	175,440	181,918
I 医業費用	155,337	161,315	168,419	171,481	177,476
1. 給 与 費	81,745	84,832	88,160	91,164	94,914
2. 材 料 費	38,902	40,451	42,315	41,918	42,944
うち薬品費	22,963	24,122	25,346	25,355	25,816
3. 経 費	23,705	24,659	25,666	25,553	26,676
うち委託費	11,559	12,118	13,000	12,835	13,123
4. 減価償却費	9,353	9,629	10,342	10,645	10,742
5. 資産減耗損	229	242	274	409	314
6. 研究・研修費	651	700	729	762	802
7. 本部費分担金等	753	801	933	1,030	1,083
II 医業外費用	3,455	3,443	3,391	3,038	3,144
III 特別損失	728	545	699	920	1,298
	【 収 益 】				
総 収 益	149,744	160,179	167,000	168,215	171,981
I 医業収益	146,534	157,191	163,593	164,578	168,639
1. 入院収入	97,216	105,543	109,317	109,990	113,268
2. 室料差額収入	2,090	2,069	2,017	2,059	2,016
3. 外来収入	43,549	45,418	48,273	48,333	49,396
4. 公衆衛生活動収入	1,146	1,309	1,236	1,334	1,256
5. 医療相談収入	1,796	1,928	1,978	1,949	1,863
6. その他の医業収入	738	924	771	913	840
II 医業外収益	2,706	2,546	2,649	2,816	2,517
III 特別利益	503	443	758	821	826
総収益 - 総費用	△ 9,776	△ 5,125	△ 5,509	△ 7,225	△ 9,937
医業収益 - 医業費用	△ 8,803	△ 4,124	△ 4,826	△ 6,903	△ 8,837
総費用／総収益×100	106.5	103.2	103.3	104.3	105.8
医業費用／医業収益×100	106.0	102.6	103.0	104.2	105.2
病 院 数	1,162	1,134	993	719	616
平 均 病 床 数	281	283	290	302	319

図4 100床当たり総費用／医業費用／給与費／材料費の年次推移

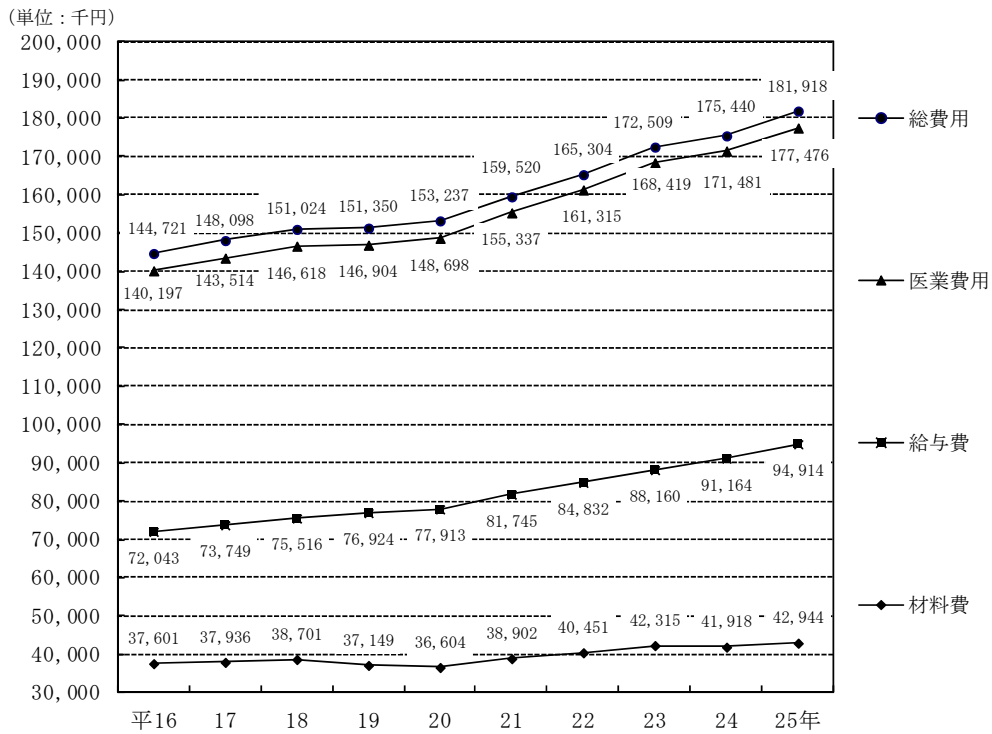
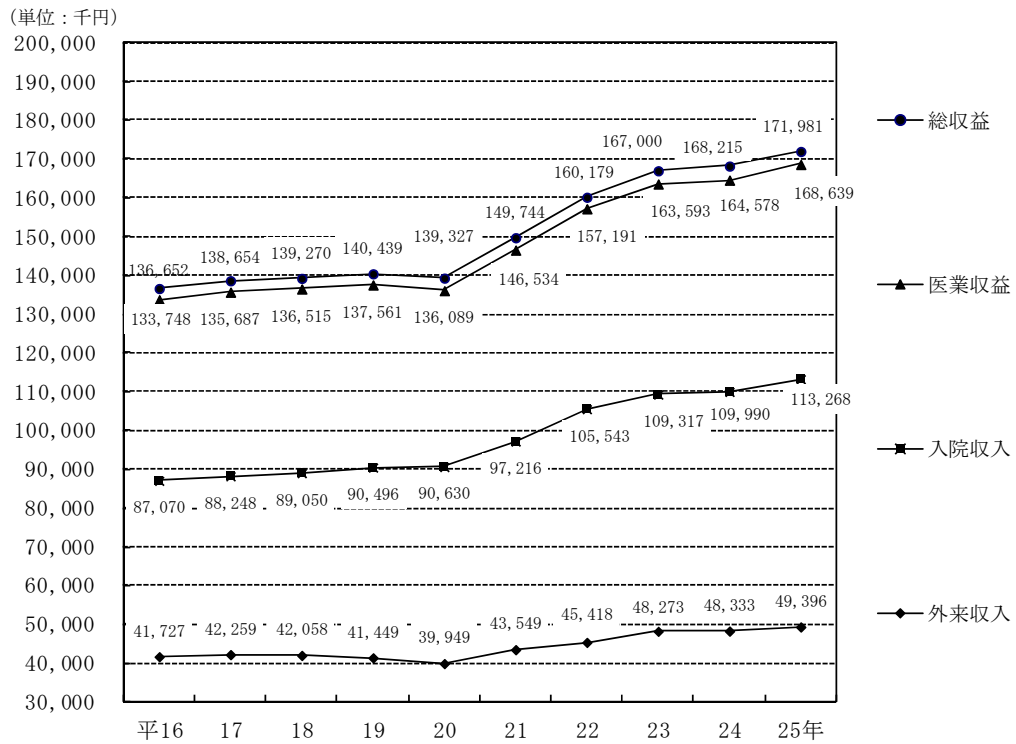


図5 100床当たり総収益／医業収益／入院収入／外来収入の年次推移



(10) 医業収益 100 対収支金額割合

医業収益を 100.0 とした場合、総費用は 107.9 (前年 6 月 106.6) で、前年に比して費用の割合が増加している。総費用のうち給与費が 56.3 (前年 6 月 55.4) と 5 割以上を占め、材料費は 25.5 (前年 6 月 25.5) であり、そのうち薬品費は 15.3 (前年 6 月 15.4)、経費は 15.8 (前年 6 月 15.5)、そのうち委託費は 7.8 (前年 6 月 7.6) となっている。

また、総収益は 102.0 (前年 6 月 102.2) となっているのに対して、入院収入は 67.2 (前年 6 月 66.8)、外来収入は 29.3 (前年 6 月 29.4) となっている。(参考 P30)

表 5 医業収益 100 対収支金額割合、主な科目別・年次推移

科 目	平成 21 年 6 月	平成 22 年 6 月	平成 23 年 6 月	平成 24 年 6 月	平成 25 年 6 月
総 費 用	108.9	105.2	105.5	106.6	107.9
医業費用	106.0	102.6	103.0	104.2	105.2
うち給与費	55.8	54.0	53.9	55.4	56.3
うち材料費	26.5	25.7	25.9	25.5	25.5
うち薬品費	15.7	15.3	15.5	15.4	15.3
うち経費	16.2	15.7	15.7	15.5	15.8
うち委託費	7.9	7.7	7.9	7.8	7.8
医業外費用	2.4	2.2	2.1	1.8	1.9
特別損失	0.5	0.3	0.4	0.6	0.8
総 収 益	102.2	101.9	102.1	102.2	102.0
医業収益	100.0	100.0	100.0	100.0	100.0
うち入院収入	66.3	67.1	66.8	66.8	67.2
うち外来収入	29.7	28.9	29.5	29.4	29.3
医業外収益	1.8	1.6	1.6	1.7	1.5
特別利益	0.3	0.3	0.5	0.5	0.5

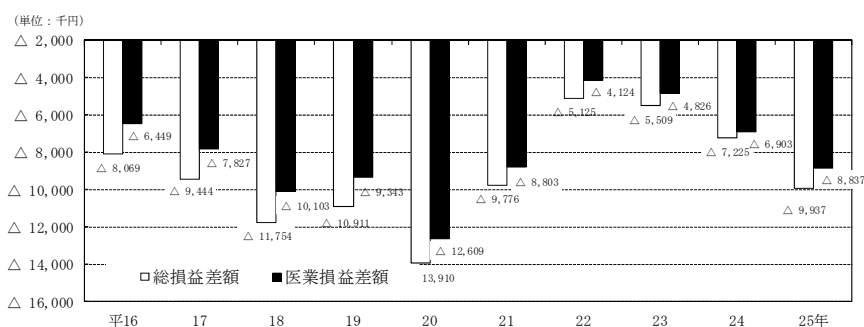
(11) 100 床当たり総損益差額および医業損益差額の状況

総費用は 181,918 千円 (前年 6 月比・伸び率 3.7%増) であるのに対して、総収益は 171,981 千円 (前年 6 月比・伸び率 2.2%増) となっており、総収益から総費用を差し引くと△9,937 千円 (前年 6 月△7,225 千円) の赤字となっている。その結果、総費用対総収益比率は、105.8% (前年 6 月 104.3%) になっている。

医業費用は 177,476 千円 (前年 6 月比・伸び率 3.5%増) であるのに対して、医業収益は 168,639 千円 (前年 6 月比・伸び率 2.5%増) となっており、医業収益から医業費用を差し引くと△8,837 千円 (前年 6 月△6,903 千円) の赤字となっている。その結果、医業費用対医業収益比率は、105.2% (前年 6 月 104.2%) になっている。総損益差額および医業損益差額を年次別にみると図 6 のようになっている。(参考 P26)

なお、この調査では、総費用は、医業費用+医業外費用+特別損失であるが、総収益は、医業収益+医業外収益+特別利益であり、不採算部門等の医療に対し地方公営企業法に基づき地方公共団体が負担すべきものとされている負担金等を控除して集計している。

図 6 100 床当たり総損益差額、医業損益差額別の年次推移

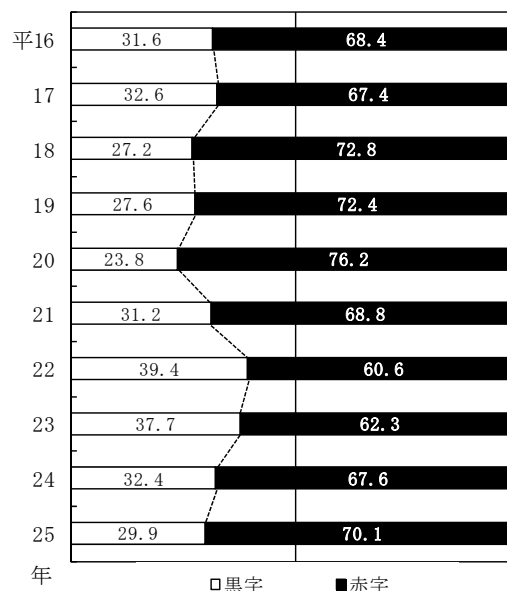


(12) 6月1カ月分の総損益差額からみた黒字・赤字病院の数の割合（他会計負担金・補助金等は総収益から控除した。また、6月1カ月分の総費用と総収益の差額により黒字・赤字状況を判別した場合の病院数の割合である。）

今回の調査において回答のあった病院 616 院のうち 29.9%（184 病院）の病院が黒字となっていて、赤字病院数の割合は 70.1%（432 病院）であった。これを年次別にみると図 7 のようになっている。

開設者別でみると、自治体病院 320 病院のうち 8.8%（28 病院）が黒字となっていて、赤字病院は 91.2%（292 病院）であった。（この場合、不採算部門等の医療に対し、地方公営企業法に基づき地方公共団体が負担すべきものとされている負担金等は総収益から除いて仮定計算を行っているため、法令に基づく病院決算時点での黒字・赤字とは異なる。）その他公的病院では、187 病院のうち 47.1%（88 病院）が黒字となっていて、赤字病院は 52.9%（99 病院）であり、私的病院では、109 病院のうち 62.4%（68 病院）が黒字となっていて、赤字病院は 37.6%（41 病院）であった。（参考 P48）

図 7 6月1日分の総損益差額からみた黒字・赤字病院の数の割合（%）年次推移



(13) 常勤職員 1 人当たり平均給与月額

常勤職員 1 人当たり平均給与額は 424 千円であり、職種別にみると、医師 1,060 千円、看護師 353 千円、准看護師 331 千円、看護業務補助者 196 千円、薬剤師 389 千円、その他の医療技術員 344 千円、事務職員 315 千円、技能労務員 262 千円となっている。（参考 P49）

4 調査結果の年次推移

表1 100床当たり延床面積

年次	病院数	平均病床数	100床 当たり 敷地面積 (㎡)	100床当たり建物延床面積(㎡)					
				総数	病棟	外来部門	中央診療部門	管理・サービス部門	
【 総 数 】									
平成	21	685	224	10,515	6,463	2,510	801	1,144	2,007
	22	942	284	10,016	6,774	2,596	881	1,169	2,128
	23	849	294	10,194	6,987	2,594	910	1,261	2,221
	24	1,036	281	12,182	5,876	2,184	775	1,042	1,874
	25	932	294	10,452	5,821	2,151	759	1,040	1,872
【 自 治 体 】									
平成	21	380	229	12,935	6,853	2,555	854	1,271	2,173
	22	453	265	13,106	7,082	2,575	931	1,300	2,277
	23	452	284	12,673	7,258	2,619	943	1,368	2,328
	24	542	270	14,769	6,177	2,244	796	1,110	2,027
	25	504	280	11,807	5,995	2,192	798	1,058	1,947
【 そ の 他 公 的 】									
平成	21	123	251	9,745	6,656	2,609	815	1,193	2,039
	22	236	346	8,430	6,932	2,619	912	1,205	2,195
	23	237	345	8,224	7,073	2,630	932	1,240	2,271
	24	253	347	12,137	6,506	2,378	863	1,208	2,056
	25	217	361	12,204	6,567	2,397	833	1,252	2,085
【 私 的 】									
平成	21	182	194	5,246	5,336	2,314	659	790	1,572
	22	253	260	6,353	6,015	2,605	750	887	1,773
	23	160	246	6,187	5,923	2,436	761	958	1,768
	24	241	237	5,622	4,136	1,731	587	613	1,204
	25	211	259	4,448	4,303	1,690	550	689	1,374

表2 100床当たり敷地面積・建物総延床面積

病院の種類・一般病院の病床規模		平成21年	22	23	24	25
【 100床当たり敷地面積 (単位: ㎡) 】						
総	数	10,515	10,016	10,194	12,182	10,452
一 般 病 院		10,471	9,645	10,097	12,184	10,168
20 ~ 99 床		14,917	15,360	15,947	11,981	16,524
100 ~ 199 床		11,270	14,027	14,763	15,017	10,510
200 ~ 299 床		12,384	9,598	9,571	12,195	9,721
300 ~ 399 床		10,236	9,833	11,829	11,572	10,601
400 ~ 499 床		8,880	9,510	9,138	20,554	14,978
500 ~ 599 床		5,439	7,081	7,380	7,164	7,039
600 ~ 699 床		11,388	7,536	7,857	7,760	7,291
700床 ~		4,670	5,891	5,892	5,775	5,809
精 神 科 病 院		11,047	18,547	12,688	12,136	17,619
【 100床当たり建物総延床面積 (単位: ㎡) 】						
総	数	6,463	6,774	6,987	5,876	5,821
一 般 病 院		6,635	6,854	7,090	6,022	5,926
20 ~ 99 床		6,448	6,647	6,802	4,963	5,559
100 ~ 199 床		6,286	6,616	6,815	5,171	5,251
200 ~ 299 床		6,395	6,426	6,732	5,332	5,168
300 ~ 399 床		6,588	6,721	6,923	5,951	5,817
400 ~ 499 床		6,723	6,843	6,946	5,901	5,442
500 ~ 599 床		6,729	6,883	7,276	6,987	6,839
600 ~ 699 床		8,729	7,713	8,155	7,867	6,823
700床 ~		7,388	7,403	7,385	5,837	6,751
精 神 科 病 院		4,414	4,932	4,334	3,005	3,168

表3 一般病棟の看護単位数、看護師の勤務体制・3交替における夜間配置人員

年次	勤務体制					3交替における配置人員による単位数						
	総数	3交替	変則3交替	2交替	その他	総数	準夜			深夜		
							1人	2人	3人以上	1人	2人	3人以上
【 総 数 】												
平成 21	2,775	1,925	47	750	53	1,925	13	536	1,376	14	655	1,256
22	5,341	3,181	162	1,839	159	3,181	10	668	2,503	10	829	2,342
23	5,108	3,037	166	1,681	224	3,037	13	534	2,490	18	736	2,283
24	5,119	2,781	168	1,906	264	2,781	10	527	2,244	19	684	2,078
25	4,970	2,537	155	1,906	372	2,537	13	450	2,074	19	584	1,934
【 自 治 体 】												
平成 21	1,704	1,375	26	285	18	1,375	9	334	1,032	10	411	954
22	2,555	1,886	110	477	82	1,886	5	357	1,524	5	469	1,412
23	2,760	1,986	100	556	118	1,986	8	338	1,640	11	486	1,489
24	2,561	1,763	110	560	128	1,763	4	302	1,457	10	409	1,344
25	2,466	1,619	100	570	177	1,619	5	256	1,358	12	350	1,257
【 そ の 他 公 的 】												
平成 21	516	327	-	156	33	327	1	93	233	1	118	208
22	1,565	834	21	648	62	834	5	159	670	5	176	653
23	1,570	811	44	623	92	811	5	131	675	5	169	637
24	1,616	741	28	722	125	741	4	144	593	7	170	564
25	1,572	663	16	739	154	663	5	120	538	5	140	518
【 私 的 】												
平成 21	555	223	21	309	2	223	3	109	111	3	126	94
22	1,221	461	31	714	15	461	-	152	309	-	184	277
23	778	240	22	502	14	240	-	65	175	2	81	157
24	942	277	30	624	11	277	2	81	194	2	105	170
25	932	255	39	597	41	255	3	74	178	2	94	159

表4 年間剖検数階級別の病院数

年次	総数	0	1	10	20	30	40	50	60	70	80	90	100
			~9	~19	~29	~39	~49	~59	~69	~79	~89	~99	~
【 総 数 】													
平成 21	776	570	140	46	11	6	3	-	-	-	-	-	-
22	1,048	608	248	132	40	13	3	2	1	-	-	-	1
23	952	498	258	141	35	14	1	1	1	1	1	-	1
24	1,008	538	274	154	27	10	2	1	-	1	-	-	1
25	902	456	255	146	36	5	3	-	-	-	-	-	1
【 自 治 体 】													
平成 21	447	313	88	34	6	4	2	-	-	-	-	-	-
22	536	329	113	67	19	5	-	1	1	-	-	-	1
23	536	295	132	80	18	6	1	-	1	1	1	-	1
24	524	282	136	87	13	5	-	-	-	-	-	-	1
25	486	257	132	75	18	2	1	-	-	-	-	-	1
【 そ の 他 公 的 】													
平成 21	123	79	32	8	3	1	-	-	-	-	-	-	-
22	238	95	82	43	11	4	2	1	-	-	-	-	-
23	240	93	84	46	11	5	-	1	-	-	-	-	-
24	251	94	96	46	10	4	1	-	-	-	-	-	-
25	214	74	83	44	10	2	1	-	-	-	-	-	-
【 私 的 】													
平成 21	206	178	20	4	2	1	1	-	-	-	-	-	-
22	274	184	53	22	10	4	1	-	-	-	-	-	-
23	176	110	42	15	6	3	-	-	-	-	-	-	-
24	233	162	42	21	4	1	1	1	-	1	-	-	-
25	202	125	40	27	8	1	1	-	-	-	-	-	-

表5 平均在院日数

年次	総数	総数	一 般 病 院								精神科 病 院
			20～ 99床	100～ 199床	200～ 299床	300～ 399床	400～ 499床	500～ 599床	600～ 699床	700床～	
【 総 数 】											
平成 21	21.87	19.99	27.39	26.23	22.04	18.75	16.46	15.10	15.63	14.96	176.73
22	17.50	16.64	27.08	24.23	18.66	16.60	14.59	14.04	14.29	14.62	173.03
23	16.55	15.83	26.28	24.21	17.70	15.77	14.16	13.74	13.43	13.75	175.19
24	16.75	15.95	26.10	23.97	19.12	15.67	14.05	13.67	13.08	14.04	178.50
25	16.35	15.78	27.71	23.99	19.36	15.62	13.73	13.83	13.04	14.00	155.62
【 自 治 体 】											
平成 21	19.44	17.83	27.93	23.43	17.03	16.94	15.88	13.95	15.65	14.91	133.38
22	17.09	16.15	28.17	22.66	16.86	16.03	14.66	13.60	14.02	14.52	136.89
23	16.36	15.64	26.52	22.63	16.67	15.94	14.13	13.69	13.47	13.93	137.22
24	16.29	15.41	27.47	21.53	16.62	15.15	14.42	13.51	13.02	14.40	136.93
25	15.98	15.21	27.35	22.05	17.37	14.83	13.45	13.41	13.32	14.29	134.39
【 そ の 他 公 的 】											
平成 21	20.49	19.87	51.37	24.59	25.89	20.69	15.94	17.44	14.16	12.98	213.07
22	15.84	15.58	46.51	21.21	19.21	16.69	13.91	13.97	13.83	14.47	235.28
23	15.41	15.15	49.82	23.09	18.51	15.58	13.84	13.25	13.74	13.41	229.49
24	15.24	15.08	50.05	22.05	19.69	15.70	13.33	13.72	13.34	13.65	222.77
25	15.15	15.00	47.62	23.26	18.94	15.90	13.61	13.82	12.94	13.54	218.27
【 私 的 】											
平成 21	31.43	27.32	20.99	31.11	33.54	27.89	20.88	—	18.01	18.18	302.98
22	20.71	19.18	21.29	28.04	21.08	17.55	16.66	15.95	17.14	14.90	245.85
23	19.86	18.06	19.42	28.51	18.97	15.63	15.73	16.28	12.09	14.42	269.34
24	21.15	19.32	19.53	28.54	23.18	17.13	15.50	14.34	12.01	14.12	307.65
25	19.61	18.82	22.09	26.96	23.40	17.28	14.94	16.55	12.14	14.31	241.81

表6 病床利用率

病院の種類・ 一般病院の病床規模別	年次				
	平21	22	23	24	25
総 数	72.95	76.02	74.58	72.82	72.99
一 般 病 院	72.41	75.81	74.45	72.50	72.92
20 ～ 99 床	72.76	73.76	71.79	70.88	68.19
100 ～ 199 床	73.12	73.73	73.28	71.66	72.45
200 ～ 299 床	70.78	73.80	72.67	69.91	73.02
300 ～ 399 床	68.78	72.64	72.02	69.18	71.01
400 ～ 499 床	72.00	76.91	74.53	72.74	72.30
500 ～ 599 床	73.18	78.92	78.60	76.70	76.71
600 ～ 699 床	80.82	80.53	76.66	74.85	71.33
700床 ～	78.32	79.45	76.50	76.76	75.97
精 神 科 病 院	78.48	79.90	77.19	79.00	74.75

表7 100床当たり職員総数

病院の種類	平成21年	22	23	24	25
	【 総 数 】				
総 数	118.5	137.9	142.2	148.3	154.2
一 般 病 院	123.7	141.7	145.8	151.8	157.5
精 神 科 病 院	65.9	68.5	69.0	73.8	72.5
	【 自 治 体 】				
総 数	113.1	126.8	133.1	138.9	143.5
一 般 病 院	118.2	130.8	136.5	142.4	147.5
精 神 科 病 院	63.9	67.4	69.6	76.1	74.0
	【 そ の 他 公 的 】				
総 数	129.3	145.4	151.4	158.3	165.6
一 般 病 院	131.1	146.6	152.7	159.2	166.4
精 神 科 病 院	63.7	62.0	63.0	65.3	65.9
	【 私 的 】				
総 数	123.5	151.2	155.9	156.8	165.7
一 般 病 院	131.4	157.4	164.7	163.7	169.6
精 神 科 病 院	69.7	72.0	69.6	71.3	69.6

表8 一般病院における100床当たり職員総数

病 床 規 模	平成21年	22	23	24	25
一 般 病 院	123.7	141.7	145.8	151.8	157.5
20 ～ 99 床	117.8	122.3	120.9	124.0	121.3
100 ～ 199 床	118.6	127.5	129.2	135.6	141.7
200 ～ 299 床	119.4	133.6	141.1	143.2	147.4
300 ～ 399 床	115.4	134.7	140.0	143.6	150.1
400 ～ 499 床	127.9	148.2	152.3	159.8	164.7
500 ～ 599 床	132.2	150.9	156.3	165.1	170.0
600 ～ 699 床	156.9	155.9	157.1	165.5	165.1
700床～	147.3	163.3	161.7	173.9	181.3

表9 一般病院における100床当たり職種別職員数

職 種	平成21年	22	23	24	25
(1) 総 数	123.7	141.7	145.8	151.8	157.5
(2) 医 師 (歯科医を含む)	13.2	17.0	17.6	18.2	18.9
(3) 看 護 部 門	73.0	82.7	85.7	88.1	91.3
(4) 看 護 師	57.1	68.9	72.7	74.0	77.1
(5) 准 看 護 師	6.7	5.1	4.3	4.4	3.9
(6) 看 護 業 務 補 助 者	9.2	8.6	8.7	9.7	10.3
(7) 薬 剤 部 門	3.5	4.0	4.0	4.2	4.4
(8) 薬 剤 師	3.1	3.6	3.6	3.7	3.9
(9) そ の 他	0.4	0.4	0.4	0.5	0.5
(10) 放 射 線 部 門	3.4	3.9	4.1	4.2	4.2
(11) 放 射 線 ・ X 線 技 師	3.1	3.7	3.8	3.9	4.0
(12) そ の 他	0.2	0.2	0.2	0.2	0.2
(13) 検 査 部 門	4.5	5.3	5.5	5.6	5.7
(14) 臨 床 ・ 衛 生 検 査 技 師	4.3	5.0	5.3	5.3	5.5
(15) そ の 他	0.1	0.2	0.2	0.2	0.2
(16) リ ハ ビ リ 部 門	5.9	5.9	5.7	6.4	6.9
(17) 理 学 療 法 士	3.0	3.0	2.9	3.3	3.6
(18) 作 業 療 法 士	1.5	1.5	1.4	1.6	1.7
(19) 視 能 訓 練 士	0.3	0.3	0.4	0.4	0.4
(20) 言 語 聴 覚 士	0.6	0.6	0.6	0.7	0.8
(21) あん摩マッサージ指圧師	0.1	0.1	0.1	0.1	0.1
(22) そ の 他	0.4	0.3	0.3	0.3	0.3
(23) 栄 養 (食 事) 部 門	3.6	3.6	3.6	3.6	3.5
(24) 栄 養 士 ・ 管 理 栄 養 士	1.4	1.4	1.4	1.5	1.6
(25) 調 理 師	1.5	1.5	1.5	1.5	1.4
(26) そ の 他	0.7	0.7	0.6	0.6	0.5
(27) 歯 科 衛 生 ・ 技 工 士	0.4	0.4	0.4	0.8	0.8
(28) 臨 床 工 学 技 士	1.0	1.4	1.4	1.8	1.9
(29) 義 肢 装 具 士	0.0	0.0	0.0	0.4	0.3
(30) 介 護 福 祉 士	0.5	0.3	0.3	4.9	4.4
(31) そ の 他 の 医 療 技 術 員	0.3	0.4	0.4	0.8	0.8
(32) 医 療 社 会 事 業 従 事 者	0.8	0.8	0.9	1.1	1.1
(33) 診 療 情 報 管 理 士	0.4	0.5	0.6	0.8	0.9
(34) 事 務 部 門	10.8	12.8	13.3	14.9	15.6
(35) 医 事 事 務 員	4.6	5.7	5.7	4.9	5.0
(36) 医 師 事 務 作 業 補 助 者	-	-	-	2.4	2.8
(37) 一 般 事 務 員	6.2	7.2	7.6	7.5	7.8
(38) そ の 他 の 職 員	2.4	2.6	2.4	2.9	3.0

表10 医師1人当たり職員数

年次	総数	一般病院									精神科病院
		総数	20～ 99床	100～ 199床	200～ 299床	300～ 399床	400～ 499床	500～ 599床	600～ 699床	700床～	
【 総 数 】											
平成 21	9.6	9.4	12.3	11.9	10.2	9.2	8.7	7.6	7.3	6.2	16.0
22	8.4	8.3	12.6	11.9	9.8	8.6	7.9	7.0	7.1	6.7	17.0
23	8.4	8.3	12.1	12.0	9.5	8.8	7.9	7.0	7.1	6.8	16.9
24	8.4	8.3	11.4	11.9	10.0	8.9	7.8	7.0	7.2	6.9	16.4
25	8.4	8.3	11.9	12.3	10.2	8.8	7.8	7.0	7.0	7.1	14.7
【 自 治 体 】											
平成 21	8.7	8.6	12.3	11.1	8.9	8.6	7.9	7.3	7.0	5.9	13.6
22	8.0	7.9	12.3	11.3	8.8	8.2	7.3	6.8	6.7	6.2	15.1
23	8.0	7.9	11.9	11.4	8.9	8.5	7.4	6.9	6.9	6.4	14.8
24	8.1	8.0	11.5	11.5	9.0	8.5	7.5	6.9	7.0	6.8	14.7
25	8.1	8.0	11.8	11.9	9.5	8.5	7.4	6.8	7.2	6.6	13.4
【 そ の 他 公 的 】											
平成 21	9.9	9.8	13.7	11.7	12.0	10.5	9.5	8.0	7.9	6.1	22.6
22	8.3	8.2	14.7	11.4	10.5	9.0	8.1	7.1	7.7	6.8	20.2
23	8.4	8.4	13.3	11.7	10.3	9.0	8.3	7.0	8.0	7.0	20.7
24	8.3	8.3	12.0	11.4	10.9	8.9	8.2	7.0	7.7	7.1	22.2
25	8.3	8.2	13.1	12.0	10.6	9.1	8.3	7.2	7.3	7.2	22.1
【 私 的 】											
平成 21	11.7	11.3	12.0	13.1	12.0	11.1	10.5	—	6.6	7.5	20.9
22	9.5	9.3	12.7	13.0	10.8	8.9	9.7	7.3	6.7	7.2	20.7
23	9.6	9.4	12.2	13.3	10.0	9.0	9.1	7.2	5.8	7.8	21.4
24	9.4	9.2	11.0	12.5	10.9	9.9	7.3	6.8	5.4	6.9	19.7
25	9.4	9.3	11.6	13.0	11.3	9.3	8.4	7.3	5.7	7.8	20.3

(注) 医師も職員数に含まれている。

表11 医師1人1日当たり取扱い患者数

診 療 科	入 院				
	平21	22	23	24	25
(1) 総 数	6.7	5.5	5.3	5.9	4.8
(2) 内 科	9.0	7.6	7.1	6.5	6.6
(3) 呼 吸 器 内 科	8.6	8.0	7.8	7.2	7.1
(4) 循 環 器 内 科	4.9	5.1	4.8	4.7	4.6
(5) 消 化 器 内 科	6.6	6.2	5.9	5.6	5.3
(6) 神 経 内 科	9.1	7.6	7.3	7.4	6.4
(7) 皮 膚 科	1.5	1.6	1.7	2.7	2.3
(8) 小 児 科	2.9	3.0	3.0	2.8	2.9
(9) 精 神 科	19.9	14.6	14.8	16.9	16.9
(10) 外 科	6.2	5.3	5.2	5.1	5.0
(11) 呼 吸 器 外 科	3.8	3.8	3.9	4.2	3.7
(12) 心 臓 血 管 外 科	3.3	3.7	3.7	3.4	3.4
(13) 消 化 器 外 科	5.6	5.6	5.3	5.4	4.7
(14) 泌 尿 器 科	4.8	4.6	4.8	4.8	4.6
(15) 肛 門 外 科	10.1	7.7	8.3	7.3	8.9
(16) 脳 神 経 外 科	8.1	8.0	8.0	7.4	7.4
(17) 整 形 外 科	9.1	8.3	8.5	8.2	8.2
(18) 形 成 外 科	2.4	2.6	2.7	3.1	3.0
(19) 眼 科	2.4	2.4	2.6	3.7	3.1
(20) 耳 鼻 い ん こ う 科	2.9	3.3	3.2	4.1	3.7
(21) 小 児 外 科	2.4	2.1	2.0	2.6	2.3
(22) 産 婦 人 科	4.9	4.8	4.8	4.8	4.6
(23) 婦 人 科	3.3	4.2	4.0	5.6	5.4
(24) リ ハ ビ リ 科	10.6	10.3	9.1	14.8	18.2
(25) 放 射 線 科	0.3	0.2	0.3	2.3	2.0
(26) 麻 酔 科	0.3	0.3	0.3	2.0	2.0
(27) 歯 科	0.7	0.8	0.9	1.7	1.9

診 療 科	外 来				
	平21	22	23	24	25
(1) 総 数	10.7	9.0	8.9	10.4	7.9
(2) 内 科	11.8	10.4	10.2	9.4	8.7
(3) 呼 吸 器 内 科	7.7	7.2	7.0	6.4	6.3
(4) 循 環 器 内 科	8.4	7.6	7.4	7.0	6.8
(5) 消 化 器 内 科	9.5	8.0	7.9	6.9	6.8
(6) 神 経 内 科	9.1	8.3	8.3	7.5	7.4
(7) 皮 膚 科	22.4	20.7	20.0	20.3	18.6
(8) 小 児 科	8.4	7.3	7.4	5.4	5.7
(9) 精 神 科	11.0	10.6	11.5	10.8	10.5
(10) 外 科	6.9	5.7	5.6	5.1	5.0
(11) 呼 吸 器 外 科	3.0	3.1	3.3	3.2	3.0
(12) 心 臓 血 管 外 科	2.6	2.9	3.0	3.1	3.0
(13) 消 化 器 外 科	6.8	5.5	4.6	5.0	4.5
(14) 泌 尿 器 科	15.2	13.7	13.8	12.7	11.7
(15) 肛 門 外 科	19.3	15.8	13.9	23.0	20.6
(16) 脳 神 経 外 科	8.3	7.1	7.0	6.4	6.3
(17) 整 形 外 科	17.1	14.0	13.7	12.8	12.4
(18) 形 成 外 科	7.5	7.4	7.3	7.8	7.0
(19) 眼 科	20.7	17.9	18.3	19.0	16.4
(20) 耳 鼻 い ん こ う 科	18.7	15.6	14.8	13.1	12.7
(21) 小 児 外 科	3.5	2.5	2.6	2.6	2.5
(22) 産 婦 人 科	9.5	8.5	8.7	8.2	7.6
(23) 婦 人 科	9.2	10.2	8.9	8.2	8.6
(24) リ ハ ビ リ 科	12.7	14.9	14.3	11.0	11.3
(25) 放 射 線 科	4.3	4.0	4.3	4.1	4.0
(26) 麻 酔 科	1.8	1.3	1.2	2.8	2.4
(27) 歯 科	11.8	10.4	10.7	11.1	10.2

表12 患者1人1日当たり診療収入

(金額単位：千円)

診療科	入 院									
	平21	22		23		24		25		
		DPC以外の病院	DPCの病院	DPC以外の病院	DPCの病院	DPC以外の病院	DPCの病院	DPC以外の病院	DPCの病院	
(1) 総 数	34.9	30.5	50.7	30.6	51.9	30.9	53.2	31.3	54.8	
(2) 内 科	29.9	27.5	42.4	27.9	43.1	27.9	44.4	27.9	45.6	
(3) 呼 吸 器 内 科	32.9	30.8	39.1	30.9	40.5	36.8	40.8	32.9	40.7	
(4) 循 環 器 内 科	63.6	51.5	80.0	47.1	80.5	49.2	82.3	49.9	81.3	
(5) 消 化 器 内 科	35.6	33.2	42.9	33.0	43.6	34.1	45.2	36.6	46.6	
(6) 神 経 内 科	33.2	32.1	40.8	32.1	43.1	31.4	44.5	32.6	44.1	
(7) 皮 膚 科	32.3	29.7	35.7	31.0	36.8	28.4	38.7	32.8	38.4	
(8) 小 児 科	43.3	44.1	55.0	47.9	55.3	47.4	60.7	47.3	60.9	
(9) 精 神 科	15.6	15.6	17.3	16.3	17.1	16.1	18.5	16.9	17.4	
(10) 外 科	40.9	37.4	56.9	37.8	58.2	36.8	59.3	38.5	61.1	
(11) 呼 吸 器 外 科	61.8	72.8	78.4	76.3	80.3	55.5	79.6	68.0	78.7	
(12) 心 臓 血 管 外 科	128.9	126.3	122.6	128.5	133.3	119.7	124.0	92.7	130.7	
(13) 消 化 器 外 科	49.0	46.7	59.0	49.6	62.1	46.5	62.3	47.6	68.3	
(14) 泌 尿 器 科	42.0	41.2	49.6	43.9	49.7	41.7	52.5	42.2	53.5	
(15) 肛 門 外 科	28.9	30.7	50.0	29.6	42.0	30.8	107.0	29.9	56.6	
(16) 脳 神 経 外 科	42.3	38.9	52.9	38.5	53.6	40.4	57.0	38.2	57.8	
(17) 整 形 外 科	38.1	36.0	49.3	36.6	50.3	36.4	51.7	37.2	52.6	
(18) 形 成 外 科	46.8	47.5	49.0	65.2	49.4	53.4	52.4	69.1	54.1	
(19) 眼 科	58.2	60.2	67.6	63.2	69.4	60.5	67.3	68.7	69.4	
(20) 耳 鼻 い ん こ う 科	40.5	39.7	46.8	42.8	46.7	39.2	48.6	39.4	50.9	
(21) 小 児 外 科	76.4	76.3	92.9	81.4	90.0	70.3	106.5	83.4	86.6	
(22) 産 婦 人 科	46.1	48.2	54.3	48.5	55.2	45.8	57.7	47.1	58.6	
(23) 婦 人 科	51.0	47.1	55.7	47.0	56.6	45.4	55.0	46.6	57.7	
(24) リ ハ ビ リ 科	29.9	32.2	32.6	32.0	34.2	32.8	36.5	31.2	35.7	
(25) 放 射 線 科	51.3	64.4	57.3	68.1	56.9	28.0	64.0	36.7	47.7	
(26) 麻 酔 科	53.5	34.0	62.7	42.1	63.7	44.7	41.2	40.3	75.1	
(27) 歯 科	42.3	41.0	43.7	43.8	45.9	47.0	44.9	-	42.1	

(注) ①平成22年調査から集計方式を変更している。

(金額単位：千円)

診療科	外 来									
	平21	22		23		24		25		
		DPC以外の病院	DPCの病院	DPC以外の病院	DPCの病院	DPC以外の病院	DPCの病院	DPC以外の病院	DPCの病院	
(1) 総 数	10.2	9.7	12.5	9.9	12.9	9.6	13.1	10.4	13.8	
(2) 内 科	13.0	12.5	17.0	12.6	17.9	12.1	18.4	12.8	19.3	
(3) 呼 吸 器 内 科	15.4	13.6	18.4	16.2	19.3	20.5	20.6	19.3	20.3	
(4) 循 環 器 内 科	11.3	10.7	13.3	11.7	13.3	11.2	13.4	13.0	13.7	
(5) 消 化 器 内 科	15.1	12.4	16.7	13.9	17.1	13.7	17.9	14.9	17.7	
(6) 神 経 内 科	11.3	11.3	12.2	11.8	11.6	10.5	12.4	11.9	12.0	
(7) 皮 膚 科	4.0	3.8	4.5	4.0	4.6	4.0	5.0	4.1	5.1	
(8) 小 児 科	7.9	7.1	9.3	7.4	9.0	6.4	11.2	9.0	11.0	
(9) 精 神 科	7.4	7.8	6.6	8.4	6.6	8.7	6.9	8.9	6.8	
(10) 外 科	13.6	11.8	20.0	11.9	20.8	11.9	21.4	12.7	22.1	
(11) 呼 吸 器 外 科	16.3	16.2	20.6	15.7	21.6	15.8	23.9	19.1	22.2	
(12) 心 臓 血 管 外 科	11.0	7.6	12.0	9.2	11.9	8.2	11.1	8.5	11.9	
(13) 消 化 器 外 科	13.1	15.2	19.6	19.8	22.1	17.2	20.0	16.5	25.6	
(14) 泌 尿 器 科	17.7	16.6	18.4	17.2	19.5	15.2	18.6	15.3	18.2	
(15) 肛 門 外 科	7.8	7.3	14.5	8.2	12.4	7.3	10.3	7.1	28.2	
(16) 脳 神 経 外 科	10.2	9.5	11.5	9.3	11.5	9.7	11.5	9.6	12.3	
(17) 整 形 外 科	6.2	6.0	7.6	6.2	7.9	6.6	8.4	7.0	8.6	
(18) 形 成 外 科	5.9	5.8	6.7	5.5	6.5	5.9	6.5	6.1	7.1	
(19) 眼 科	6.6	6.1	7.5	6.3	7.8	6.4	8.6	6.9	8.8	
(20) 耳 鼻 い ん こ う 科	5.9	5.3	7.0	5.5	7.0	5.7	7.5	5.8	7.5	
(21) 小 児 外 科	7.0	7.7	8.0	8.4	7.1	9.3	6.7	11.1	9.3	
(22) 産 婦 人 科	6.9	6.6	7.5	6.2	7.4	6.3	7.5	6.2	7.9	
(23) 婦 人 科	9.1	8.3	10.5	8.7	10.8	9.7	12.0	10.7	11.0	
(24) リ ハ ビ リ 科	3.7	3.8	3.8	4.4	3.7	4.5	4.3	5.6	4.2	
(25) 放 射 線 科	18.4	20.1	21.2	21.3	20.6	21.5	21.1	18.8	21.8	
(26) 麻 酔 科	5.8	7.0	5.6	6.5	5.1	7.4	6.8	7.3	7.5	
(27) 歯 科	5.9	5.9	6.1	6.0	6.2	6.3	6.3	6.0	6.1	

(注) ①平成22年調査から集計方式を変更している。

表13 診療行為別の患者1人1日当たり診療収入

診療行為	平21	22		23		診療行為	平24		25		
		DPC以外の病院	DPCの病院	DPC以外の病院	DPCの病院		DPC以外の病院	DPCの病院	DPC以外の病院	DPCの病院	
【 入 院 】						【 入 院 】					
(1) 総 数	34,873	30,456	50,704	30,578	51,904	(1) 総 数	30,916	53,207	31,342	54,821	
(2) DPC包括評価部分	-	-	22,600	-	23,228	(2) DPC包括評価部分	-	25,221	-	25,207	
(3) 入院料等	17,997	16,430	8,310	16,791	8,299	(3) 入院料等	16,752	7,362	17,323	8,210	
(4) 入院時食事療養費	1,650	1,720	1,561	1,681	1,549	(4) 入院時食事療養費	1,778	1,611	1,684	1,581	
(5) 医学管理等	398	266	541	266	451	(5) 医学管理等	305	444	288	437	
(6) 検査料	1,385	1,211	688	1,153	699	(6) 検査料	1,220	618	1,115	601	
(7) 画像診断料	836	751	210	699	207	(7) 画像診断料	767	184	676	197	
(8) 投薬料	681	641	443	667	464	(8) 投薬料	661	463	651	457	
(9) 注射料	2,290	2,045	797	1,987	888	(9) 注射料	1,998	736	1,746	772	
(10) リハビリ料	1,217	1,586	1,135	1,681	1,141	(10) リハビリ料	1,528	1,225	2,042	1,249	
(11) 手術料	6,145	4,273	12,657	4,084	13,320	(11) 精神科専門療法料	143	30	127	20	
(12) 処置料	1,235	708	513	654	446	(12) 手術料	4,400	13,587	4,208	14,250	
(13) 放射線治療料	79	40	162	44	168	(13) 処置料	842	515	759	629	
(14) 人工透析	163	168	173	157	197	(14) 放射線治療料	58	189	38	182	
(15) その他	780	618	878	714	891	(15) 病理診断料	36	67	48	98	
						(16) その他	427	955	636	934	
						(17) 人工透析(再掲)	276	268	149	218	
【 外 来 】						【 外 来 】					
(1) 総 数	10,220	9,664	12,475	9,946	12,892	(1) 総 数	9,636	13,110	10,371	13,848	
(2) 初診料	348	324	377	315	372	(2) 初診料	303	363	300	351	
(3) 再診料	621	693	590	696	589	(3) 再診料	705	583	686	588	
(4) 医学管理等	415	406	442	425	469	(4) 医学管理等	412	455	435	476	
(5) 在宅医療料	614	574	708	621	720	(5) 在宅医療料	570	797	591	799	
(6) 検査料	2,165	1,940	2,780	1,940	2,898	(6) 検査料	2,044	2,877	2,063	3,008	
(7) 画像診断料	1,356	1,107	1,980	1,047	2,001	(7) 画像診断料	1,104	2,049	1,126	2,087	
(8) 投薬料	1,595	1,567	1,730	1,725	1,771	(8) 投薬料	1,701	1,748	1,876	1,835	
(9) 注射料	989	800	1,636	875	1,895	(9) 注射料	908	2,024	1,021	2,241	
(10) リハビリ料	153	159	137	176	135	(10) リハビリ料	166	113	153	119	
(11) 手術・処置料	587	526	777	534	763	(11) 精神科専門療法料	167	77	216	83	
(12) 放射線治療料	61	29	184	36	177	(12) 手術・処置料	1,105	1,300	1,426	1,474	
(13) 人工透析	691	845	597	833	582	(13) 放射線治療料	47	185	36	198	
(14) 院外処方せん料	265	295	219	292	222	(14) 病理診断料	37	120	42	118	
(15) その他	361	401	321	436	298	(15) その他	368	418	401	470	
						(16) 人工透析(再掲)	660	657	957	867	

(注) ①平成22年調査から集計方式を変更している。

②平成24年調査から調査対象診療行為を一部変更している。

表14 医師1人1日当たり診療収入

(金額単位：千円)

診療科	入 院									
	21	22		23		24		25		
		DPC以外の病院	DPCの病院	DPC以外の病院	DPCの病院	DPC以外の病院	DPCの病院	DPC以外の病院	DPCの病院	
(1) 総 数	232	246	240	250	242	280	279	255	228	
(2) 内 科	271	291	260	287	257	266	246	295	247	
(3) 呼 吸 器 内 科	283	280	306	329	304	236	286	232	290	
(4) 循 環 器 内 科	314	300	395	286	375	306	369	310	361	
(5) 消 化 器 内 科	237	261	258	236	251	231	243	212	247	
(6) 神 経 内 科	301	335	283	360	280	350	286	281	268	
(7) 皮 膚 科	48	39	60	38	64	40	84	78	88	
(8) 小 児 科	126	126	171	127	169	103	166	198	163	
(9) 精 神 科	311	309	122	333	115	357	132	334	192	
(10) 外 科	254	254	271	249	281	241	281	258	281	
(11) 呼 吸 器 外 科	238	222	297	186	323	215	334	225	294	
(12) 心 臓 血 管 外 科	420	425	465	362	500	363	423	295	446	
(13) 消 化 器 外 科	272	323	307	344	316	299	311	252	300	
(14) 泌 尿 器 科	200	186	229	184	242	181	252	226	243	
(15) 肛 門 外 科	292	311	286	184	377	234	200	278	79	
(16) 脳 神 経 外 科	342	348	410	343	420	320	409	362	411	
(17) 整 形 外 科	348	347	384	368	402	361	399	402	396	
(18) 形 成 外 科	114	118	130	137	134	93	160	190	165	
(19) 眼 科	138	123	173	144	182	168	234	226	216	
(20) 耳 鼻 い ん こ う 科	116	79	168	78	162	97	194	128	189	
(21) 小 児 外 科	180	218	173	204	168	240	237	238	158	
(22) 産 婦 人 科	226	198	265	200	268	193	279	179	274	
(23) 婦 人 科	169	116	272	128	245	182	268	209	323	
(24) リ ハ ビ リ 科	317	472	228	454	196	428	175	571	586	
(25) 放 射 線 科	14	13	13	16	16	16	21	150	86	
(26) 麻 酔 科	16	16	15	21	15	70	31	143	132	
(27) 歯 科	29	20	38	15	50	23	60	-	78	

(注) 平成22年調査から集計方式を変更している。

(金額単位：千円)

診療科	外 来									
	平21	22		23		24		25		
		DPC以外の病院	DPCの病院	DPC以外の病院	DPCの病院	DPC以外の病院	DPCの病院	DPC以外の病院	DPCの病院	
(1) 総 数	109	114	102	119	106	142	125	127	99	
(2) 内 科	154	163	155	171	160	155	150	155	148	
(3) 呼 吸 器 内 科	120	118	128	151	131	172	129	136	127	
(4) 循 環 器 内 科	94	100	97	111	96	113	88	115	90	
(5) 消 化 器 内 科	144	132	128	138	132	122	118	131	118	
(6) 神 経 内 科	104	100	99	94	97	97	88	91	88	
(7) 皮 膚 科	90	94	88	96	88	108	94	99	89	
(8) 小 児 科	67	65	62	62	64	52	57	71	57	
(9) 精 神 科	82	74	81	83	91	79	84	79	83	
(10) 外 科	94	91	99	92	105	82	98	85	101	
(11) 呼 吸 器 外 科	49	45	63	33	73	58	74	56	66	
(12) 心 臓 血 管 外 科	28	22	35	29	35	25	28	41	35	
(13) 消 化 器 外 科	89	127	89	129	96	136	79	115	93	
(14) 泌 尿 器 科	269	270	241	294	256	195	212	205	209	
(15) 肛 門 外 科	152	187	118	175	140	175	34	178	160	
(16) 脳 神 経 外 科	84	90	76	85	76	90	67	84	73	
(17) 整 形 外 科	106	119	90	124	95	126	92	138	91	
(18) 形 成 外 科	44	42	50	33	48	59	48	38	50	
(19) 眼 科	137	136	124	155	131	163	139	145	135	
(20) 耳 鼻 い ん こ う 科	111	111	100	109	98	103	90	104	89	
(21) 小 児 外 科	24	18	21	27	17	23	18	26	24	
(22) 産 婦 人 科	65	60	63	58	63	58	60	48	60	
(23) 婦 人 科	84	76	111	73	97	87	92	89	95	
(24) リ ハ ビ リ 科	46	39	70	43	65	37	55	44	58	
(25) 放 射 線 科	79	74	87	87	90	93	85	80	88	
(26) 麻 酔 科	10	15	6	14	6	53	11	35	15	
(27) 歯 科	69	75	59	78	63	84	67	68	60	

(注) 平成22年調査から集計方式を変更している。

表15 100床当たり手術件数

年次	総数	総数	一般病院								精神科 病院
			20～ 99床	100～ 199床	200～ 299床	300～ 399床	400～ 499床	500～ 599床	600～ 699床	700床～	
平成 21	36	39	14	24	36	47	56	53	54	57	0
22	49	51	15	29	42	49	63	65	68	68	0
23	50	53	13	27	45	49	63	67	67	72	0
24	54	54	35	32	41	49	63	66	73	66	7
25	54	54	21	32	42	51	62	68	64	66	1

表16 看護要員1人1日当たり患者数

年次	総数	総数	一般病院								精神科 病院
			20～ 99床	100～ 199床	200～ 299床	300～ 399床	400～ 499床	500～ 599床	600～ 699床	700床～	
【 入 院 】											
平成 21	1.5	1.4	1.5	1.5	1.4	1.4	1.4	1.3	1.3	1.3	2.0
22	1.3	1.3	1.5	1.5	1.4	1.3	1.3	1.3	1.3	1.2	1.9
23	1.3	1.3	1.4	1.4	1.3	1.3	1.2	1.2	1.2	1.2	1.9
24	1.2	1.2	1.4	1.4	1.2	1.2	1.2	1.1	1.1	1.1	1.8
25	1.2	1.2	1.4	1.3	1.2	1.2	1.1	1.1	1.1	1.1	1.7
【 外 来 】											
平成 21	11.5	11.4	12.3	11.6	10.8	10.6	10.8	11.9	10.8	15.1	16.7
22	11.6	11.6	12.1	11.3	11.0	10.7	11.0	12.1	12.2	14.5	15.2
23	11.1	11.1	12.0	11.1	10.7	10.4	10.2	11.8	11.0	14.0	15.4
24	10.5	10.5	11.5	10.5	9.8	10.0	10.0	10.3	10.6	13.6	12.6
25	9.9	9.9	9.8	9.7	9.5	9.5	9.5	10.2	9.6	12.2	13.6

表17 手術部門看護要員1人1日当たり手術件数

年次	総数	総数	一般病院								精神科 病院
			20～ 99床	100～ 199床	200～ 299床	300～ 399床	400～ 499床	500～ 599床	600～ 699床	700床～	
平成 21	0.4	0.4	0.6	0.4	0.4	0.4	0.5	0.4	0.4	0.4	0.1
22	0.4	0.4	0.5	0.4	0.4	0.4	0.4	0.4	0.5	0.5	0.1
23	0.4	0.4	0.4	0.4	0.4	0.4	0.4	0.4	0.4	0.5	0.0
24	0.4	0.4	0.6	0.3	0.3	0.4	0.4	0.4	0.4	0.4	-
25	0.4	0.4	0.4	0.3	0.3	0.4	0.4	0.4	0.4	0.5	0.1

表18 中材部門看護要員1人1日当たり手術件数

年次	総数	総数	一般病院								精神科 病院
			20～ 99床	100～ 199床	200～ 299床	300～ 399床	400～ 499床	500～ 599床	600～ 699床	700床～	
平成 21	2.1	2.1	1.0	1.1	1.5	2.8	4.7	2.1	6.8	3.7	0.1
22	3.0	3.0	0.9	1.2	1.6	3.2	4.2	5.4	6.9	5.5	0.3
23	3.1	3.1	0.7	1.1	2.2	2.6	3.7	5.6	7.3	6.1	0.0
24	3.8	3.8	1.4	1.5	1.8	3.2	5.3	9.0	7.1	7.6	1.1
25	3.8	3.8	0.7	1.2	1.8	4.1	5.4	8.8	6.4	7.3	0.2

表19 薬剤部門職員1人1日当たり調剤件数

病院の種類・一般病院の病床規模	平成21年	22	23	24	25
総数	40	39	37	34	32
一般病院	39	39	37	34	32
20～99床	43	45	45	43	46
100～199床	38	36	37	33	31
200～299床	37	39	33	36	28
300～399床	36	38	35	29	34
400～499床	41	38	36	35	29
500～599床	35	41	39	33	30
600～699床	39	38	38	30	30
700床～	49	39	41	41	38
精神科病院	65	59	53	64	64

表20 1食当たり食事材料費

(金額単位：円)

病院の種類・一般病院の病床規模	平成21年	22	23	24	25
総数	244.3	245.8	243.5	248.7	245.0
一般病院	243.3	245.9	243.0	248.6	244.5
20～99床	253.6	254.6	248.0	242.4	250.5
100～199床	242.5	250.3	253.5	258.8	248.9
200～299床	240.4	252.3	246.8	259.5	238.1
300～399床	239.3	250.2	237.5	243.5	239.5
400～499床	250.7	241.1	239.3	245.0	246.2
500～599床	221.4	243.0	248.2	258.5	262.4
600～699床	243.2	243.3	241.6	246.9	241.0
700床～	250.6	239.3	235.4	234.9	229.3
精神科病院	251.3	244.5	252.0	249.1	263.2

表21 栄養（食事）部門職員1人1日当たり食事数

病院の種類・一般病院の病床規模		平成21年	22	23	24	25
		【 総 数 】				
総	数	32	33	30	35	35
一	般 病 院	31	33	30	35	35
	20 ～ 99 床	18	18	17	23	21
	100 ～ 199 床	25	27	23	27	26
	200 ～ 299 床	34	29	27	33	32
	300 ～ 399 床	33	31	30	34	38
	400 ～ 499 床	37	36	31	36	34
	500 ～ 599 床	38	36	34	36	38
	600 ～ 699 床	36	38	37	41	43
	700床～	57	45	41	43	42
精	神 科 病 院	46	39	37	40	45
		【 一 般 食 】				
総	数	20	20	18	21	21
一	般 病 院	18	19	18	21	21
	20 ～ 99 床	10	11	10	14	12
	100 ～ 199 床	15	15	13	16	16
	200 ～ 299 床	21	17	17	20	19
	300 ～ 399 床	19	18	18	20	23
	400 ～ 499 床	22	22	18	22	21
	500 ～ 599 床	24	21	20	21	21
	600 ～ 699 床	20	22	22	25	27
	700床～	38	29	26	26	27
精	神 科 病 院	36	30	29	32	38
		【 特 別 食 】				
総	数	12	13	12	14	14
一	般 病 院	12	13	12	14	14
	20 ～ 99 床	8	8	7	9	9
	100 ～ 199 床	10	11	10	11	11
	200 ～ 299 床	13	12	10	13	13
	300 ～ 399 床	13	13	12	14	15
	400 ～ 499 床	15	14	12	14	13
	500 ～ 599 床	14	15	13	15	16
	600 ～ 699 床	16	16	15	16	17
	700床～	20	16	14	17	14
精	神 科 病 院	10	9	7	8	8

表22 事務部門職員1人1日当たり患者数

病院の種類・一般病院の病床規模		平成21年	22	23	24	25
		【 総 数 】				
総	数	19.2	17.0	16.3	9.8	9.3
一	般 病 院	18.9	16.8	16.2	9.7	9.3
	20 ～ 99 床	17.5	16.7	16.7	11.9	11.2
	100 ～ 199 床	17.4	16.6	16.2	10.4	10.0
	200 ～ 299 床	18.6	16.1	15.2	10.3	10.0
	300 ～ 399 床	20.4	16.4	15.8	9.2	9.0
	400 ～ 499 床	18.9	16.7	15.2	9.0	9.3
	500 ～ 599 床	23.0	18.6	17.1	10.0	8.8
	600 ～ 699 床	20.1	17.9	17.0	8.8	9.3
	700床～	20.9	16.3	18.3	9.7	8.3
精	神 科 病 院	25.6	23.7	22.1	17.1	15.4
		【 入 院 】				
総	数	7.5	6.5	6.1	3.7	3.6
一	般 病 院	7.0	6.3	5.9	3.6	3.5
	20 ～ 99 床	5.8	5.6	5.6	4.1	3.9
	100 ～ 199 床	6.5	6.0	5.9	3.8	3.8
	200 ～ 299 床	7.2	6.1	5.6	3.9	4.0
	300 ～ 399 床	7.7	6.2	6.0	3.5	3.5
	400 ～ 499 床	6.9	6.2	5.5	3.3	3.5
	500 ～ 599 床	8.5	6.9	6.4	3.9	3.5
	600 ～ 699 床	7.5	6.9	6.4	3.4	3.6
	700床～	7.8	6.0	6.5	3.5	3.1
精	神 科 病 院	18.4	16.9	15.5	12.4	11.0
		【 外 来 】				
総	数	11.7	10.5	10.2	6.0	5.7
一	般 病 院	11.9	10.6	10.3	6.0	5.7
	20 ～ 99 床	11.7	11.1	11.1	7.8	7.3
	100 ～ 199 床	11.0	10.6	10.3	6.6	6.2
	200 ～ 299 床	11.4	10.0	9.6	6.4	6.0
	300 ～ 399 床	12.7	10.1	9.8	5.7	5.5
	400 ～ 499 床	11.9	10.5	9.7	5.6	5.8
	500 ～ 599 床	14.6	11.6	10.7	6.2	5.4
	600 ～ 699 床	12.6	11.1	10.6	5.4	5.7
	700床～	13.2	10.3	11.9	6.2	5.2
精	神 科 病 院	7.2	6.8	6.6	4.7	4.3

表23 6月中の1病院当たり入院患者数

年次	総数	総数	一 般 病 院								精神科 病 院
			20～ 99床	100～ 199床	200～ 299床	300～ 399床	400～ 499床	500～ 599床	600～ 699床	700床～	
【 総 数 】											
平成 21	6,664	6,631	1,606	3,569	5,513	7,714	10,396	13,271	16,055	21,372	7,488
22	6,819	6,804	1,611	3,581	5,719	7,788	10,677	13,641	16,390	21,485	7,124
23	6,918	6,944	1,549	3,534	5,610	7,716	10,533	13,550	16,031	20,703	6,389
24	7,052	7,049	1,564	3,530	5,401	7,403	10,474	13,332	15,553	20,131	7,112
25	7,406	7,456	1,522	3,626	5,533	7,563	10,163	13,090	14,639	20,451	6,176
【 自 治 体 】											
平成 21	6,154	6,129	1,455	3,127	5,051	7,182	10,049	13,139	15,668	21,204	6,617
22	6,246	6,263	1,465	3,095	5,388	7,401	10,309	13,753	16,232	20,851	5,951
23	6,400	6,428	1,451	3,130	5,312	7,364	10,270	13,443	16,274	20,094	5,860
24	6,517	6,576	1,390	3,199	5,141	7,009	10,395	13,102	15,895	20,253	5,504
25	6,849	6,942	1,420	3,115	5,333	7,212	9,417	12,823	14,476	20,194	5,081
【 そ の 他 公 的 】											
平成 21	8,476	8,517	2,011	3,915	5,704	7,972	10,483	13,466	16,165	20,289	5,916
22	8,472	8,506	1,891	3,969	5,623	7,730	10,921	13,439	16,202	19,854	6,805
23	8,481	8,518	1,816	3,935	5,544	7,717	10,770	13,470	15,605	20,210	6,664
24	8,549	8,608	1,943	3,865	5,255	7,757	10,438	13,560	15,205	19,488	5,510
25	8,842	8,885	1,653	4,071	5,501	8,049	10,858	13,569	14,996	20,122	6,179
【 私 的 】											
平成 21	6,154	5,990	1,792	3,926	6,110	8,496	11,244	13,358	17,079	23,355	9,393
22	6,563	6,403	1,847	4,070	6,243	8,601	11,334	13,668	17,844	24,787	9,918
23	6,347	6,270	1,746	4,049	6,391	8,770	11,227	14,648	16,540	24,709	7,309
24	6,189	5,844	1,828	3,796	6,012	7,859	11,292	14,089	15,085	22,246	11,933
25	6,577	6,427	1,834	4,034	6,019	7,543	11,018	12,677	14,362	22,424	9,682

表24 6月中の1病院当たり外来患者数

年次	総数	総数	一 般 病 院								精神科 病 院
			20～ 99床	100～ 199床	200～ 299床	300～ 399床	400～ 499床	500～ 599床	600～ 699床	700床～	
【 総 数 】											
平成 21	10,946	11,328	3,154	6,299	8,861	12,543	18,275	22,848	26,327	37,410	2,841
22	11,037	11,423	3,307	6,188	9,224	12,455	18,175	23,081	26,460	36,329	2,856
23	11,562	11,992	3,062	6,079	9,669	12,583	18,492	22,812	26,954	39,359	2,713
24	11,456	11,863	3,159	6,274	8,754	12,383	17,677	20,990	25,308	36,672	2,701
25	11,880	12,260	2,907	6,025	8,457	12,735	17,230	20,689	22,611	35,825	2,519
【 自 治 体 】											
平成 21	10,442	10,835	3,028	6,194	9,188	12,165	18,052	22,183	22,760	37,564	3,195
22	10,384	10,820	3,012	6,094	9,262	12,467	17,706	22,507	23,491	36,837	2,935
23	10,842	11,235	3,040	6,044	9,299	12,044	18,121	22,191	23,971	40,671	3,188
24	10,754	11,197	3,048	6,166	8,650	11,975	17,794	21,075	22,141	39,562	3,090
25	11,125	11,569	2,803	5,583	8,158	12,435	16,840	20,692	20,257	35,806	2,705
【 そ の 他 公 的 】											
平成 21	15,065	15,277	2,629	7,653	10,093	14,493	18,726	23,273	28,791	37,986	1,763
22	15,095	15,360	2,723	7,909	10,580	14,127	19,439	23,057	28,905	36,112	2,204
23	15,001	15,260	2,647	7,405	10,753	13,906	18,477	23,222	28,234	36,883	2,184
24	14,957	15,214	2,409	7,245	10,410	14,369	17,901	21,568	27,492	34,970	1,607
25	14,920	15,132	2,394	7,386	9,903	13,713	18,181	21,720	25,623	35,906	1,934
【 私 的 】											
平成 21	8,606	8,975	3,762	5,959	7,326	11,012	17,939	25,154	30,792	36,217	2,469
22	8,992	9,283	4,239	5,619	8,128	10,617	16,627	25,142	31,398	35,716	2,908
23	9,070	9,640	3,384	5,225	9,087	11,734	20,995	25,730	40,434	43,108	1,985
24	8,012	8,357	4,020	5,726	7,219	9,749	15,201	16,898	36,942	37,130	2,277
25	8,882	9,200	4,087	5,646	7,467	10,798	15,161	16,726	26,478	35,582	2,274

表25-1 100床当たり収支金額

(金額単位：千円)

科 目	総 数				
	平成21年	22	23	24	25
	【 費 用 】				
総 費 用	159,520	165,304	172,509	175,440	181,918
I 医業費用	155,337	161,315	168,419	171,481	177,476
1. 給 与 費	81,745	84,832	88,160	91,164	94,914
(1) 常勤職員給	50,271	52,468	54,342	56,252	57,991
(2) 非常勤職員給	5,123	5,440	5,964	6,242	6,461
(3) 臨時給与費	12,805	12,533	12,992	13,080	13,538
(4) 退職給付費用	3,837	3,824	3,969	3,934	4,186
(5) 法定福利費	9,710	10,567	10,893	11,655	12,738
2. 材 料 費	38,902	40,451	42,315	41,918	42,944
(1) 薬品費	22,963	24,122	25,346	25,355	25,816
(2) 診療材料費	14,425	14,750	15,476	15,127	15,655
(3) 食事材料費	910	861	792	868	844
(4) 医療消耗備品費	604	717	700	568	629
3. 経 費	23,705	24,659	25,666	25,553	26,676
うち委託費	11,559	12,118	13,000	12,835	13,123
4. 減価償却費	9,353	9,629	10,342	10,645	10,724
5. 資産減耗損	229	242	274	409	314
6. 研究・研修費	651	700	729	762	802
7. 本部費分担金等	753	801	933	1,030	1,083
II 医業外費用	3,455	3,443	3,391	3,038	3,144
うち支払利息	2,348	2,167	2,159	1,857	1,872
うち看護師養成費	221	225	272	301	331
III 特別損失	728	545	699	920	1,298
納付消費税(別掲)	522	551	544	424	571
	【 収 益 】				
総 収 益	149,744	160,179	167,000	168,215	171,981
I 医業収益	146,534	157,191	163,593	164,578	168,639
1. 入院収入	97,216	105,543	109,317	109,990	113,268
2. 室料差額収入	2,090	2,069	2,017	2,059	2,016
3. 外来収入	43,549	45,418	48,273	48,333	49,396
4. 公衆衛生活動収入	1,146	1,309	1,236	1,334	1,256
5. 医療相談収入	1,796	1,928	1,978	1,949	1,863
6. その他の医業収入	738	924	771	913	840
II 医業外収益	2,706	2,546	2,649	2,816	2,517
III 特別利益	503	443	758	821	826
他会計負担金・補助金等収入(別掲)	10,250	10,887	12,129	13,633	8,994
総収益 - 総費用	△ 9,776	△ 5,125	△ 5,509	△ 7,225	△ 9,937
医業収益 - 医業費用	△ 8,803	△ 4,124	△ 4,826	△ 6,903	△ 8,837
総費用／総収益×100	106.5	103.2	103.3	104.3	105.8
医業費用／医業収益×100	106.0	102.6	103.0	104.2	105.2
病 院 数	1,162	1,134	993	719	616
平 均 病 床 数	281	283	290	302	319

表25-2 100床当たり収支金額

(金額単位：千円)

科 目	自 治 体				
	平成21年	22	23	24	25
	【 費 用 】				
総 費 用	159,336	164,552	170,069	174,780	179,907
I 医業費用	154,106	159,761	165,288	169,820	175,234
1. 給 与 費	82,579	85,947	88,014	91,530	95,238
(1) 常勤職員給	48,479	50,881	52,484	55,230	56,369
(2) 非常勤職員給	5,379	5,781	6,520	6,773	7,029
(3) 臨時給与費	13,237	12,519	12,663	12,553	12,954
(4) 退職給付費用	4,556	4,652	4,540	4,108	4,817
(5) 法定福利費	10,929	12,114	11,807	12,866	14,070
2. 材 料 費	36,390	37,404	38,924	39,022	39,460
(1) 薬品費	21,067	21,953	23,009	23,096	22,950
(2) 診療材料費	14,281	14,482	15,031	14,866	15,536
(3) 食事材料費	845	734	659	771	741
(4) 医療消耗備品費	198	235	225	289	234
3. 経 費	23,496	24,535	25,607	26,261	27,244
うち委託費	13,215	13,697	14,658	14,611	14,758
4. 減価償却費	10,329	10,397	10,929	10,938	11,310
5. 資産減耗損	295	325	353	458	316
6. 研究・研修費	707	703	775	860	854
7. 本部費分担金等	309	450	684	751	812
II 医業外費用	4,412	4,227	4,075	3,832	3,937
うち支払利息	3,548	3,228	3,114	2,834	2,850
うち看護師養成費	263	237	227	277	342
III 特別損失	818	564	706	1,127	736
納付消費税(別掲)	271	276	288	326	320
	【 収 益 】				
総 収 益	137,193	147,952	154,464	157,477	158,886
I 医業収益	133,781	144,877	151,192	153,975	156,191
1. 入院収入	90,105	98,997	103,001	104,491	107,057
2. 室料差額収入	1,427	1,442	1,484	1,486	1,474
3. 外来収入	40,334	42,114	44,478	45,381	45,248
4. 公衆衛生活動収入	557	638	705	827	752
5. 医療相談収入	928	1,016	975	1,055	1,041
6. その他の医業収入	431	669	549	736	619
II 医業外収益	3,047	2,777	2,812	3,051	2,528
III 特別利益	365	298	459	451	167
他会計負担金・補助金等収入(別掲)	19,222	20,429	20,901	22,596	15,624
総収益 - 総費用	△ 22,143	△ 16,600	△ 15,605	△ 17,303	△ 21,021
医業収益 - 医業費用	△ 20,325	△ 14,884	△ 14,096	△ 15,845	△ 19,043
総費用／総収益×100	116.1	111.2	110.1	111.0	113.2
医業費用／医業収益×100	115.2	110.3	109.3	110.3	112.2
病 院 数	584	579	553	366	320
平 均 病 床 数	274	271	278	290	309

表25-3 100床当たり収支金額

(金額単位：千円)

科 目	そ の 他 公 的				
	平成21年	22	23	24	25
	【 費 用 】				
総 費 用	173,001	175,615	182,463	189,329	195,509
I 医業費用	169,491	172,148	178,956	185,993	190,840
1. 給 与 費	85,716	86,705	90,680	95,286	98,521
(1) 常勤職員給	54,002	54,620	57,305	59,059	61,022
(2) 非常勤職員給	4,178	4,552	4,880	5,567	5,740
(3) 臨時給与費	14,265	13,729	14,171	14,750	15,180
(4) 退職給付費用	3,944	3,872	3,906	4,476	4,299
(5) 法定福利費	9,327	9,932	10,418	11,433	12,280
2. 材 料 費	48,840	49,585	50,377	51,304	51,502
(1) 薬品費	31,036	31,870	31,814	32,874	32,875
(2) 診療材料費	16,033	16,003	16,788	16,631	16,826
(3) 食事材料費	1,070	1,046	991	1,044	1,039
(4) 医療消耗備品費	702	666	784	754	763
3. 経 費	23,076	23,654	24,973	25,304	26,709
うち委託費	10,483	10,828	11,211	11,596	11,962
4. 減価償却費	9,760	10,050	10,661	11,524	11,420
5. 資産減耗損	241	169	234	420	428
6. 研究・研修費	674	718	704	734	760
7. 本部費分担金等	1,185	1,265	1,327	1,421	1,500
II 医業外費用	2,780	2,893	2,814	2,533	2,530
うち支払利息	941	897	853	814	774
うち看護師養成費	273	288	419	418	410
III 特別損失	730	574	692	803	2,139
納付消費税(別掲)	808	787	825	525	747
	【 収 益 】				
総 収 益	175,133	182,272	188,605	192,189	195,300
I 医業収益	171,656	178,891	184,521	187,776	190,874
1. 入院収入	109,183	114,486	118,581	120,944	123,525
2. 室料差額収入	2,362	2,457	2,476	2,543	2,426
3. 外来収入	54,014	55,740	57,236	58,009	59,139
4. 公衆衛生活動収入	2,028	2,284	2,227	2,035	2,020
5. 医療相談収入	3,137	3,015	3,119	3,343	2,890
6. その他の医業収入	932	909	882	902	874
II 医業外収益	2,503	2,415	2,696	2,774	2,554
III 特別利益	975	967	1,388	1,639	1,873
他会計負担金・補助金等収入(別掲)	2,602	2,425	2,619	7,043	2,736
総収益 - 総費用	2,132	6,657	6,142	2,860	△ 209
医業収益 - 医業費用	2,165	6,743	5,565	1,783	34
総費用／総収益×100	98.8	96.3	96.7	98.5	100.1
医業費用／医業収益×100	98.7	96.2	97.0	99.1	100.0
病 院 数	255	248	252	212	187
平 均 病 床 数	349	347	351	358	365

表25-4 100床当たり収支金額

(金額単位：千円)

科 目	私 的 (医療法人, 個人, 公益・社会福祉法人等)				
	平成21年	22	23	24	25
	【 費 用 】				
総 費 用	144,507	155,381	161,462	147,658	157,269
I 医業費用	141,704	152,436	158,566	145,365	154,130
1. 給 与 費	75,503	80,498	83,778	81,231	85,496
(1) 常勤職員給	49,683	53,289	54,852	53,301	56,430
(2) 非常勤職員給	5,674	5,734	6,193	6,096	6,220
(3) 臨時給与費	10,255	11,236	11,814	11,082	11,704
(4) 退職給付費用	2,242	2,094	2,175	2,255	1,810
(5) 法定福利費	7,648	8,144	8,744	8,498	9,331
2. 材 料 費	32,707	36,472	38,118	30,484	34,864
(1) 薬品費	17,636	19,906	20,695	16,012	19,126
(2) 診療材料費	12,885	13,902	14,432	12,688	13,351
(3) 食事材料費	860	913	857	778	739
(4) 医療消耗備品費	1,326	1,750	2,134	1,007	1,648
3. 経 費	24,851	26,025	27,200	23,966	24,695
うち委託費	9,391	10,357	10,888	10,166	10,319
4. 減価償却費	6,885	7,610	7,752	7,885	7,269
5. 資産減耗損	78	158	88	240	47
6. 研究・研修費	511	675	623	531	726
7. 本部費分担金等	1,168	999	1,007	1,027	1,032
II 医業外費用	2,261	2,469	2,208	1,743	1,902
うち支払利息	1,494	1,431	1,475	1,163	1,125
うち看護師養成費	76	129	137	122	110
III 特別損失	543	476	687	550	1,238
納付消費税 (別掲)	711	847	860	503	1,002
	【 収 益 】				
総 収 益	146,498	160,380	167,337	149,022	162,053
I 医業収益	144,008	158,005	164,784	146,640	159,042
1. 入院収入	98,138	108,852	112,623	102,997	110,416
2. 室料差額収入	3,138	2,908	2,920	2,735	2,882
3. 外来収入	38,194	40,642	43,691	36,447	40,807
4. 公衆衛生活動収入	1,348	1,582	1,106	1,351	1,183
5. 医療相談収入	2,044	2,564	3,143	1,640	2,253
6. その他の医業収入	1,145	1,457	1,301	1,470	1,502
II 医業外収益	2,241	2,221	2,008	2,204	2,391
III 特別利益	249	154	546	178	620
他会計負担金・補助金等収入(別掲)	583	985	1,055	899	1,203
総収益 - 総費用	1,991	4,999	5,875	1,364	4,784
医業収益 - 医業費用	2,304	5,569	6,218	1,275	4,912
総費用/総収益×100	98.6	96.9	96.5	99.1	97.0
医業費用/医業収益×100	98.4	96.5	96.2	99.1	96.9
病 院 数	323	307	188	141	109
平 均 病 床 数	241	253	244	251	271

表26-1 医業収益100対収支金額割合

科 目	総 数				
	平成21年	22	23	24	25
	【 費 用 】				
総 費 用	108.9	105.2	105.5	106.6	107.9
I 医業費用	106.0	102.6	103.0	104.2	105.2
1. 給 与 費	55.8	54.0	53.9	55.4	56.3
(1) 常勤職員給	34.3	33.4	33.2	34.2	34.4
(2) 非常勤職員給	3.5	3.5	3.6	3.8	3.8
(3) 臨時給与費	8.7	8.0	7.9	7.9	8.0
(4) 退職給付費用	2.6	2.4	2.4	2.4	2.5
(5) 法定福利費	6.6	6.7	6.7	7.1	7.6
2. 材 料 費	26.5	25.7	25.9	25.5	25.5
(1) 薬品費	15.7	15.3	15.5	15.4	15.3
(2) 診療材料費	9.8	9.4	9.5	9.2	9.3
(3) 食事材料費	0.6	0.5	0.5	0.5	0.5
(4) 医療消耗備品費	0.4	0.5	0.4	0.3	0.4
3. 経 費	16.2	15.7	15.7	15.5	15.8
うち委託費	7.9	7.7	7.9	7.8	7.8
4. 減価償却費	6.4	6.1	6.3	6.5	6.4
5. 資産減耗損	0.2	0.2	0.2	0.2	0.2
6. 研究・研修費	0.4	0.4	0.4	0.5	0.5
7. 本部費分担金等	0.5	0.5	0.6	0.6	0.6
II 医業外費用	2.4	2.2	2.1	1.8	1.9
うち支払利息	1.6	1.4	1.3	1.1	1.1
うち看護師養成費	0.2	0.1	0.2	0.2	0.2
III 特別損失	0.5	0.3	0.4	0.6	0.8
納付消費税(別掲)	0.4	0.4	0.3	0.3	0.3
	【 収 益 】				
総 収 益	102.2	101.9	102.1	102.2	102.0
I 医業収益	100.0	100.0	100.0	100.0	100.0
1. 入院収入	66.3	67.1	66.8	66.8	67.2
2. 室料差額収入	1.4	1.3	1.2	1.3	1.2
3. 外来収入	29.7	28.9	29.5	29.4	29.3
4. 公衆衛生活動収入	0.8	0.8	0.8	0.8	0.7
5. 医療相談収入	1.2	1.2	1.2	1.2	1.1
6. その他の医業収入	0.5	0.6	0.5	0.6	0.5
II 医業外収益	1.8	1.6	1.6	1.7	1.5
III 特別利益	0.3	0.3	0.5	0.5	0.5
他会計負担金・補助金等収入(別掲)	7.0	6.9	7.4	8.3	5.2

表26-2 医業収益100対収支金額割合

科 目	自 治 体				
	平成21年	22	23	24	25
	【 費 用 】				
総 費 用	119.1	113.6	112.5	113.5	115.2
I 医業費用	115.2	110.3	109.3	110.3	112.2
1. 給 与 費	61.7	59.3	58.2	59.4	61.0
(1) 常勤職員給	36.2	35.1	34.7	35.9	36.1
(2) 非常勤職員給	4.0	4.0	4.3	4.4	4.5
(3) 臨時給与費	9.9	8.6	8.4	8.2	8.3
(4) 退職給付費用	3.4	3.2	3.0	2.7	3.1
(5) 法定福利費	8.2	8.4	7.8	8.4	9.0
2. 材 料 費	27.2	25.8	25.7	25.3	25.3
(1) 薬品費	15.7	15.2	15.2	15.0	14.7
(2) 診療材料費	10.7	10.0	9.9	9.7	9.9
(3) 食事材料費	0.6	0.5	0.4	0.5	0.5
(4) 医療消耗備品費	0.1	0.2	0.1	0.2	0.1
3. 経 費	17.6	16.9	16.9	17.1	17.4
うち委託費	9.9	9.5	9.7	9.5	9.4
4. 減価償却費	7.7	7.2	7.2	7.1	7.2
5. 資産減耗損	0.2	0.2	0.2	0.3	0.2
6. 研究・研修費	0.5	0.5	0.5	0.6	0.5
7. 本部費分担金等	0.2	0.3	0.5	0.5	0.5
II 医業外費用	3.3	2.9	2.7	2.5	2.5
うち支払利息	2.7	2.2	2.1	1.8	1.8
うち看護師養成費	0.2	0.2	0.2	0.2	0.2
III 特別損失	0.6	0.4	0.5	0.7	0.5
納付消費税(別掲)	0.2	0.2	0.2	0.2	0.2
	【 収 益 】				
総 収 益	102.6	102.1	102.2	102.3	101.7
I 医業収益	100.0	100.0	100.0	100.0	100.0
1. 入院収入	67.4	68.3	68.1	67.9	68.5
2. 室料差額収入	1.1	1.0	1.0	1.0	0.9
3. 外来収入	30.1	29.1	29.4	29.5	29.0
4. 公衆衛生活動収入	0.4	0.4	0.5	0.5	0.5
5. 医療相談収入	0.7	0.7	0.6	0.7	0.7
6. その他の医業収入	0.3	0.5	0.4	0.5	0.4
II 医業外収益	2.3	1.9	1.9	2.0	1.6
III 特別利益	0.3	0.2	0.3	0.3	0.1
他会計負担金・補助金等収入(別掲)	14.4	14.1	13.8	14.7	10.0

表26-3 医業収益100対収支金額割合

科 目	そ の 他 公 的				
	平成21年	22	23	24	25
	【 費 用 】				
総 費 用	100.8	98.2	98.9	100.8	102.4
I 医業費用	98.7	96.2	97.0	99.1	100.0
1. 給 与 費	49.9	48.5	49.1	50.7	51.6
(1) 常勤職員給	31.5	30.5	31.1	31.5	32.0
(2) 非常勤職員給	2.4	2.5	2.6	3.0	3.0
(3) 臨時給与費	8.3	7.7	7.7	7.9	8.0
(4) 退職給付費用	2.3	2.2	2.1	2.4	2.3
(5) 法定福利費	5.4	5.6	5.6	6.1	6.4
2. 材 料 費	28.5	27.7	27.3	27.3	27.0
(1) 薬品費	18.1	17.8	17.2	17.5	17.2
(2) 診療材料費	9.3	8.9	9.1	8.9	8.8
(3) 食事材料費	0.6	0.6	0.5	0.6	0.5
(4) 医療消耗備品費	0.4	0.4	0.4	0.4	0.4
3. 経 費	13.4	13.2	13.5	13.5	14.0
うち委託費	6.1	6.1	6.1	6.2	6.3
4. 減価償却費	5.7	5.6	5.8	6.1	6.0
5. 資産減耗損	0.1	0.1	0.1	0.2	0.2
6. 研究・研修費	0.4	0.4	0.4	0.4	0.4
7. 本部費分担金等	0.7	0.7	0.7	0.8	0.8
II 医業外費用	1.6	1.6	1.5	1.3	1.3
うち支払利息	0.5	0.5	0.5	0.4	0.4
うち看護師養成費	0.2	0.2	0.2	0.2	0.2
III 特別損失	0.4	0.3	0.4	0.4	1.1
納付消費税 (別掲)	0.5	0.4	0.4	0.3	0.4
	【 収 益 】				
総 収 益	102.0	101.9	102.2	102.4	102.3
I 医業収益	100.0	100.0	100.0	100.0	100.0
1. 入院収入	63.6	64.0	64.3	64.4	64.7
2. 室料差額収入	1.4	1.4	1.3	1.4	1.3
3. 外来収入	31.5	31.2	31.0	30.9	31.0
4. 公衆衛生活動収入	1.2	1.3	1.2	1.1	1.1
5. 医療相談収入	1.8	1.7	1.7	1.8	1.5
6. その他の医業収入	0.5	0.5	0.5	0.5	0.5
II 医業外収益	1.5	1.4	1.5	1.5	1.3
III 特別利益	0.6	0.5	0.8	0.9	1.0
他会計負担金・補助金等収入(別掲)	1.5	1.4	1.4	3.8	1.4

表26-4 医業収益100対収支金額割合

科 目	私 的 (医療法人, 個人, 公益・社会福祉法人等)				
	平成21年	22	23	24	25
	【 費 用 】				
総 費 用	100.3	98.3	98.0	100.7	98.9
I 医業費用	98.4	96.5	96.2	99.1	96.9
1. 給 与 費	52.4	50.9	50.8	55.4	53.8
(1) 常勤職員給	34.5	33.7	33.3	36.3	35.5
(2) 非常勤職員給	3.9	3.6	3.8	4.2	3.9
(3) 臨時給与費	7.1	7.1	7.2	7.6	7.4
(4) 退職給付費用	1.6	1.3	1.3	1.5	1.1
(5) 法定福利費	5.3	5.2	5.3	5.8	5.9
2. 材 料 費	22.7	23.1	23.1	20.8	21.9
(1) 薬品費	12.2	12.6	12.6	10.9	12.0
(2) 診療材料費	8.9	8.8	8.8	8.7	8.4
(3) 食事材料費	0.6	0.6	0.5	0.5	0.5
(4) 医療消耗備品費	0.9	1.1	1.3	0.7	1.0
3. 経 費	17.3	16.5	16.5	16.3	15.5
うち委託費	6.5	6.6	6.6	6.3	6.5
4. 減価償却費	4.8	4.8	4.7	5.4	4.6
5. 資産減耗損	0.1	0.1	0.1	0.2	0.0
6. 研究・研修費	0.4	0.4	0.4	0.4	0.5
7. 本部費分担金等	0.8	0.6	0.6	0.7	0.6
II 医業外費用	1.6	1.6	1.3	1.2	1.2
うち支払利息	1.0	0.9	0.9	0.8	0.7
うち看護師養成費	0.1	0.1	0.1	0.1	0.1
III 特別損失	0.4	0.3	0.4	0.4	0.8
納付消費税 (別掲)	0.5	0.5	0.5	0.3	0.6
	【 収 益 】				
総 収 益	101.7	101.5	101.5	101.6	101.9
I 医業収益	100.0	100.0	100.0	100.0	100.0
1. 入院収入	68.1	68.9	68.3	70.2	69.4
2. 室料差額収入	2.2	1.8	1.8	1.9	1.8
3. 外来収入	26.5	25.7	26.5	24.9	25.7
4. 公衆衛生活動収入	0.9	1.0	0.7	0.9	0.7
5. 医療相談収入	1.4	1.6	1.9	1.1	1.4
6. その他の医業収入	0.8	0.9	0.8	1.0	0.9
II 医業外収益	1.6	1.4	1.2	1.5	1.5
III 特別利益	0.2	0.1	0.3	0.1	0.4
他会計負担金・補助金等収入(別掲)	0.4	0.6	0.6	0.6	0.8

(金額単位：千円)

20 ～ 99床				100 ～ 199床				
22	23	24	25	平成21年	22	23	24	25
用				】				
121,250	118,565	126,734	121,539	125,846	127,632	129,048	134,441	139,163
118,941	116,496	123,652	118,801	123,232	125,042	126,179	131,604	136,051
68,588	68,283	73,795	72,220	69,958	71,561	72,863	75,627	78,866
40,899	40,417	42,855	41,304	42,375	43,443	43,627	45,282	47,047
7,178	6,860	8,299	7,697	6,562	6,663	7,081	7,815	7,655
9,231	9,509	10,075	9,740	10,144	10,143	10,345	10,544	11,036
3,118	3,345	3,368	3,907	2,914	3,035	3,177	2,742	3,298
8,162	8,152	9,198	9,573	7,963	8,276	8,633	9,244	9,829
22,529	22,222	21,163	20,733	24,332	24,050	24,098	25,006	24,701
15,611	16,000	14,563	15,335	14,744	14,764	15,143	16,178	16,028
5,731	5,371	5,274	4,356	8,163	7,814	7,714	7,516	7,207
700	586	709	669	782	791	740	744	679
488	265	618	373	644	680	501	567	788
20,629	19,292	20,697	18,544	20,488	20,926	20,907	22,066	23,019
9,122	9,361	9,380	8,813	9,308	9,556	10,089	9,987	10,027
6,077	5,601	6,686	6,062	6,992	6,983	6,935	7,315	7,666
136	149	432	344	145	278	211	187	257
332	362	435	516	427	440	461	523	542
649	586	443	383	890	804	704	881	1,000
2,051	1,934	2,732	1,583	2,415	2,385	2,501	2,190	1,857
1,715	1,696	2,215	1,360	1,904	1,835	1,753	1,553	1,398
20	25	42	40	68	76	89	47	53
258	135	350	1,155	198	205	368	647	1,255
649	399	694	468	416	405	478	381	740
益				】				
108,380	105,425	112,228	101,433	117,010	121,790	121,735	125,358	126,851
105,779	102,635	106,732	97,245	114,712	119,579	118,673	121,786	124,192
58,849	58,100	59,638	52,302	70,728	74,710	73,339	74,197	77,247
1,151	975	1,293	985	1,670	1,576	1,445	1,605	1,555
42,120	39,866	42,277	40,269	37,867	38,294	38,731	41,030	40,011
1,347	1,645	1,571	1,663	1,703	1,673	1,523	1,856	1,610
1,108	1,379	916	1,258	2,026	2,405	2,585	2,219	2,747
1,203	670	1,036	769	718	922	1,050	880	1,022
1,792	1,645	4,233	3,008	1,992	1,885	2,161	2,164	1,425
809	1,144	1,263	1,180	306	326	901	1,407	1,233
16,707	17,348	16,662	14,416	8,430	9,683	10,815	10,701	6,999
△ 12,870	△ 13,140	△ 14,506	△ 20,106	△ 8,836	△ 5,842	△ 7,313	△ 9,083	△ 12,312
△ 13,162	△ 13,861	△ 16,920	△ 21,556	△ 8,520	△ 5,463	△ 7,506	△ 9,818	△ 11,859
111.9	112.5	112.9	119.8	107.6	104.8	106.0	107.2	109.7
112.4	113.5	115.9	122.2	107.4	104.6	106.3	108.1	109.5
181	151	95	64	324	298	242	161	141
70	69	70	71	155	154	154	156	159

表27-2 一般病院の病床規模別100床当たり収支金額

科 目	200 ～ 299床					平成21年
	平成21年	22	23	24	25	
	【 費					
総 費 用	139,448	148,964	155,477	153,686	159,859	156,933
I 医業費用	136,051	145,775	152,544	151,072	156,225	152,792
1. 給与費	75,326	79,652	83,115	84,237	86,950	80,438
(1) 常勤職員給	45,882	49,198	50,787	51,960	52,608	49,410
(2) 非常勤職員給	5,939	6,603	7,346	7,287	7,669	5,208
(3) 臨時給与費	11,465	11,383	12,077	11,672	12,206	12,440
(4) 退職給付費用	3,551	3,268	3,261	3,108	3,164	3,829
(5) 法定福利費	8,489	9,200	9,644	10,209	11,302	9,552
2. 材料費	29,838	33,531	33,978	32,863	35,208	37,734
(1) 薬品費	17,023	19,171	19,746	19,180	20,541	21,677
(2) 診療材料費	11,555	12,863	13,052	12,330	13,387	14,687
(3) 食事材料費	805	747	701	723	784	807
(4) 医療消耗備品費	455	750	480	630	497	563
3. 経費	21,482	22,724	24,570	23,374	23,473	23,954
うち委託費	10,205	10,571	11,643	11,651	11,527	11,834
4. 減価償却費	7,920	8,027	8,890	8,805	8,663	8,912
5. 資産減耗損	258	286	294	242	287	205
6. 研究・研修費	477	638	654	628	652	608
7. 本部費分担金等	750	917	1,043	923	992	940
II 医業外費用	2,670	2,644	2,534	2,130	2,352	3,530
うち支払利息	2,018	1,869	1,935	1,466	1,465	2,592
うち看護師養成費	147	161	224	211	256	210
III 特別損失	727	544	399	484	1,282	611
納付消費税(別掲)	597	502	696	504	930	599
	【 収					
総 収 益	127,504	143,728	147,581	147,040	150,089	144,406
I 医業収益	125,214	140,797	145,066	142,868	146,288	141,144
1. 入院収入	83,510	94,744	95,774	94,906	96,626	94,735
2. 室料差額収入	1,483	1,523	1,640	1,503	1,490	1,833
3. 外来収入	35,949	39,746	42,373	40,707	42,062	41,427
4. 公衆衛生活動収入	1,764	1,926	2,312	2,135	2,038	884
5. 医療相談収入	1,465	1,547	1,673	1,705	1,946	1,543
6. その他の医業収入	1,043	1,310	1,295	1,912	2,127	722
II 医業外収益	1,799	2,397	2,010	3,695	1,765	2,725
III 特別利益	491	534	505	477	2,036	537
他会計負担金・補助金等収入(別掲)	12,372	10,416	10,956	11,624	7,232	9,968
総収益 - 総費用	△ 11,944	△ 5,236	△ 7,896	△ 6,646	△ 9,770	△ 12,527
医業収益 - 医業費用	△ 10,837	△ 4,978	△ 7,478	△ 8,204	△ 9,937	△ 11,648
総費用/総収益×100	109.4	103.6	105.4	104.5	106.5	108.7
医業費用/医業収益×100	108.7	103.5	105.2	105.7	106.8	108.3
病 院 数	148	150	126	99	88	186
平 均 病 床 数	244	244	244	242	243	337

(金額単位：千円)

300 ～ 399床				400 ～ 499床				
22	23	24	25	平成21年	22	23	24	25
用				】				
162,568	166,984	167,266	174,792	175,171	179,799	186,276	190,899	192,763
158,517	162,677	163,069	170,220	170,320	175,880	182,093	186,767	188,983
83,059	85,614	86,424	92,527	88,041	91,200	94,800	98,202	101,338
51,333	52,699	52,857	55,887	54,488	56,495	58,498	61,158	61,305
5,739	5,911	6,357	6,906	5,142	5,242	6,198	6,226	7,019
12,005	12,671	12,792	13,134	13,665	13,660	13,827	13,853	14,435
3,703	3,683	3,462	4,285	4,373	4,071	4,256	4,633	4,535
10,278	10,650	10,957	12,314	10,374	11,731	12,021	12,332	14,044
38,790	39,169	37,893	38,688	44,071	45,308	46,874	47,580	45,252
22,602	23,034	22,486	22,953	25,153	25,921	26,869	27,791	26,004
14,801	14,821	14,082	14,401	17,345	17,866	18,516	18,094	17,558
756	731	826	834	986	924	840	978	972
631	582	499	500	587	597	650	717	719
25,093	25,972	25,486	25,858	25,187	27,076	27,077	26,913	29,141
12,767	13,090	12,889	13,429	12,578	13,198	13,417	13,252	13,795
9,648	10,057	10,613	10,555	11,019	10,450	11,156	11,130	10,908
279	224	478	482	365	145	266	661	283
668	693	679	718	760	767	815	923	864
981	948	1,496	1,393	876	935	1,105	1,357	1,197
3,501	3,702	3,398	3,626	3,648	3,430	3,506	3,405	3,038
2,424	2,397	2,228	2,209	2,407	2,159	2,267	1,880	1,812
208	403	353	364	300	259	218	255	299
549	606	799	946	1,203	490	677	727	741
674	473	452	559	666	830	649	624	522
益				】				
153,903	159,345	155,710	163,951	166,823	178,552	183,775	187,625	186,570
151,112	156,145	152,500	161,307	163,577	174,989	179,907	184,482	183,272
101,782	104,757	101,091	107,158	107,986	117,859	120,804	123,887	124,638
1,933	2,025	1,901	1,856	1,963	2,035	1,947	2,105	2,108
43,098	45,235	45,260	48,442	48,666	49,539	52,594	53,289	51,782
1,527	1,148	1,300	1,321	1,381	1,507	1,373	1,727	1,488
1,867	1,919	1,843	1,697	2,403	2,356	2,331	2,812	2,181
906	1,062	1,104	834	1,180	1,693	857	661	1,074
2,268	2,279	2,341	2,163	2,349	3,116	3,172	2,602	2,778
523	921	870	481	897	446	697	541	520
10,070	11,727	12,308	9,309	9,721	11,432	11,584	13,475	8,717
△ 8,665	△ 7,639	△ 11,556	△ 10,841	△ 8,348	△ 1,247	△ 2,501	△ 3,274	△ 6,193
△ 7,405	△ 6,532	△ 10,569	△ 8,913	△ 6,743	△ 891	△ 2,186	△ 2,285	△ 5,711
105.6	104.8	107.4	106.6	105.0	100.7	101.4	101.7	103.3
104.9	104.2	106.9	105.5	104.1	100.5	101.2	101.2	103.1
189	176	139	109	112	111	107	77	73
335	335	335	336	440	439	438	439	438

表27-3 一般病院の病床規模別100床当たり収支金額

科 目	500 ～ 599床					平成21年
	平成21年	22	23	24	25	
	【 費					
総 費 用	190,186	197,435	205,022	205,743	209,945	201,469
I 医業費用	185,137	192,041	199,595	200,354	204,331	195,353
1. 給与費	94,181	97,964	101,424	102,959	104,648	96,945
(1) 常勤職員給	57,801	60,689	62,927	63,292	64,615	59,511
(2) 非常勤職員給	4,924	5,433	6,091	6,465	6,223	4,077
(3) 臨時給与費	14,995	14,641	15,039	14,787	14,941	16,150
(4) 退職給付費用	4,234	4,291	4,855	4,632	4,765	4,681
(5) 法定福利費	12,227	12,911	12,511	13,784	14,104	12,525
2. 材料費	49,939	51,559	53,808	52,953	52,531	54,967
(1) 薬品費	29,437	31,477	32,574	32,224	31,716	32,991
(2) 診療材料費	18,708	18,071	19,149	19,357	19,075	20,172
(3) 食事材料費	923	844	817	876	860	1,165
(4) 医療消耗備品費	872	1,167	1,267	497	881	640
3. 経費	28,288	29,197	29,067	29,251	31,259	28,877
うち委託費	14,243	14,878	15,394	15,567	15,813	14,163
4. 減価償却費	10,884	11,505	12,658	13,064	13,046	12,571
5. 資産減耗損	275	280	332	349	244	274
6. 研究・研修費	981	868	870	1,028	974	765
7. 本部費分担金等	589	668	1,436	750	1,628	955
II 医業外費用	4,002	4,482	4,156	3,516	3,171	5,242
うち支払利息	2,670	2,480	2,484	2,138	1,996	2,971
うち看護師養成費	314	313	290	309	408	397
III 特別損失	1,047	913	1,272	1,873	2,443	874
納付消費税(別掲)	645	587	682	449	489	194
	【 収					
総 収 益	182,373	195,768	200,514	199,634	197,744	191,054
I 医業収益	178,998	192,720	197,359	195,945	193,887	187,697
1. 入院収入	121,326	131,581	134,906	135,190	133,021	128,617
2. 室料差額収入	3,049	2,972	2,371	2,243	2,147	3,119
3. 外来収入	51,387	54,524	56,491	55,083	55,378	52,151
4. 公衆衛生活動収入	1,202	1,094	998	1,041	1,067	691
5. 医療相談収入	1,655	2,008	1,854	1,527	1,825	2,298
6. その他の医業収入	378	542	739	861	449	822
II 医業外収益	3,019	2,771	2,353	2,982	3,004	2,884
III 特別利益	357	277	803	707	853	473
他会計負担金・補助金等収入(別掲)	10,660	11,218	13,997	21,235	10,165	10,885
総収益 - 総費用	△ 7,813	△ 1,667	△ 4,508	△ 6,109	△ 12,201	△ 10,415
医業収益 - 医業費用	△ 6,139	679	△ 2,236	△ 4,409	△ 10,444	△ 7,656
総費用/総収益×100	104.3	100.9	102.2	103.1	106.2	105.5
医業費用/医業収益×100	103.4	99.6	101.1	102.3	105.4	104.1
病 院 数	80	79	74	63	61	40
平 均 病 床 数	535	538	536	539	537	643

(金額単位：千円)

600 ～ 699床				700床～				
22	23	24	25	平成21年	22	23	24	25
用				】				
207,774	210,069	216,199	201,416	212,584	214,088	230,633	230,737	237,879
201,782	204,178	211,370	195,895	206,663	208,726	225,801	226,552	231,898
100,516	102,405	110,132	103,418	99,815	101,437	105,995	109,833	113,227
61,506	63,537	68,849	64,241	63,466	65,049	67,430	70,750	72,066
4,811	5,669	5,609	5,427	4,192	3,569	4,295	4,031	4,726
15,778	15,120	15,236	14,731	16,579	15,551	16,298	16,745	16,817
5,012	4,704	4,937	4,454	4,773	4,837	4,964	5,328	4,775
13,408	13,375	15,502	14,565	10,804	12,432	13,007	12,978	14,843
57,055	57,667	55,989	51,029	63,700	64,321	69,609	69,137	70,372
34,119	33,776	32,549	28,888	38,642	39,150	43,120	44,481	44,862
21,292	22,295	21,712	20,655	23,242	23,104	24,413	23,095	24,016
972	890	1,029	879	981	1,143	886	932	948
673	705	700	608	835	924	1,189	629	546
29,359	29,040	29,751	28,062	28,406	27,609	32,900	30,264	30,814
15,131	15,202	15,686	14,580	14,232	13,759	17,734	15,094	14,510
12,894	12,610	13,355	11,810	13,125	13,469	15,444	14,842	15,170
154	612	489	304	198	222	237	492	329
818	825	810	846	951	1,179	1,199	1,058	1,206
987	1,021	844	426	468	489	418	926	782
5,254	4,602	3,741	4,344	5,000	4,541	3,972	3,212	4,388
2,676	2,532	1,912	2,208	2,801	2,368	2,113	1,502	2,069
429	399	603	614	371	406	462	585	463
737	1,289	1,088	1,177	921	821	861	974	1,593
233	457	205	356	579	533	583	223	628
益				】				
200,015	207,619	206,816	190,959	207,783	215,217	231,816	237,187	235,562
196,627	202,963	202,274	187,108	201,152	210,952	226,798	232,586	231,455
137,310	142,036	143,990	135,374	133,027	142,832	149,992	148,705	149,500
2,785	3,034	3,104	2,416	3,478	3,281	3,175	3,657	3,538
53,357	55,539	52,407	47,750	61,404	61,527	70,043	75,686	74,512
812	809	728	741	585	574	730	706	676
2,126	2,029	2,257	1,214	2,263	2,109	2,290	2,412	2,092
237	△ 484	△ 213	△ 387	394	629	569	1,420	1,137
2,872	4,008	3,169	3,217	6,088	3,714	4,205	3,939	3,577
516	648	1,373	635	543	552	813	662	531
12,016	11,730	14,099	9,793	8,721	8,735	10,525	7,235	8,134
△ 7,759	△ 2,450	△ 9,383	△ 10,457	△ 4,801	1,129	1,183	6,450	△ 2,317
△ 5,155	△ 1,215	△ 9,096	△ 8,787	△ 5,511	2,226	997	6,034	△ 443
103.9	101.2	104.5	105.5	102.3	99.5	99.5	97.3	101.0
102.6	100.6	104.5	104.7	102.7	98.9	99.6	97.4	100.2
38	38	33	33	37	37	33	20	23
645	644	645	646	840	846	827	815	825

表28-1 一般病院の病床規模別医業収益100対収支金額割合

科 目	総 数					平成21年
	平成21年	22	23	24	25	
	【 費					
総 費 用	108.6	104.8	105.1	106.3	107.6	117.6
I 医業費用	105.7	102.3	102.6	103.9	104.9	115.0
1. 給 与 費	55.3	53.5	53.5	54.9	55.9	67.8
(1) 常勤職員給	34.0	33.1	33.0	33.9	34.2	40.2
(2) 非常勤職員給	3.5	3.5	3.6	3.8	3.8	6.5
(3) 臨時給与費	8.6	7.9	7.9	7.9	8.0	10.1
(4) 退職給付費用	2.6	2.4	2.4	2.4	2.4	3.0
(5) 法定福利費	6.6	6.7	6.6	7.0	7.5	7.9
2. 材 料 費	26.8	25.9	26.0	25.6	25.6	21.0
(1) 薬品費	15.8	15.4	15.6	15.5	15.4	14.7
(2) 診療材料費	10.0	9.5	9.6	9.3	9.4	5.2
(3) 食事材料費	0.6	0.5	0.5	0.5	0.5	0.7
(4) 医療消耗備品費	0.4	0.5	0.4	0.3	0.4	0.3
3. 経 費	16.2	15.7	15.7	15.5	15.8	19.3
うち委託費	7.9	7.7	7.9	7.8	7.8	8.7
4. 減価償却費	6.4	6.1	6.3	6.5	6.4	6.0
5. 資産減耗損	0.2	0.1	0.2	0.3	0.2	0.1
6. 研究・研修費	0.4	0.4	0.4	0.5	0.5	0.3
7. 本部費分担金等	0.5	0.5	0.6	0.6	0.6	0.4
II 医業外費用	2.4	2.2	2.1	1.8	1.9	2.4
うち支払利息	1.6	1.4	1.3	1.1	1.1	1.9
うち看護師養成費	0.2	0.1	0.2	0.2	0.2	0.0
III 特別損失	0.5	0.3	0.4	0.6	0.8	0.3
納付消費税(別掲)	0.4	0.4	0.3	0.3	0.3	0.5
	【 収					
総 収 益	102.2	101.9	102.1	102.2	102.0	102.5
I 医業収益	100.0	100.0	100.0	100.0	100.0	100.0
1. 入院収入	66.1	66.9	66.6	66.6	67.0	57.0
2. 室料差額収入	1.4	1.3	1.2	1.3	1.2	1.2
3. 外来収入	29.9	29.1	29.6	29.5	29.4	38.3
4. 公衆衛生活動収入	0.8	0.8	0.8	0.8	0.8	1.2
5. 医療相談収入	1.2	1.2	1.2	1.2	1.1	1.3
6. その他の医業収入	0.5	0.6	0.5	0.6	0.5	1.0
II 医業外収益	1.8	1.6	1.6	1.7	1.5	1.7
III 特別利益	0.3	0.3	0.5	0.5	0.5	0.7
他会計負担金・補助金等収入(別掲)	6.7	6.6	7.1	8.0	5.2	14.5

20 ~ 99床				100 ~ 199床				
22	23	24	25	平成21年	22	23	24	25
用				】				
114.6	115.5	118.7	125.0	109.7	106.7	108.7	110.4	112.1
112.4	113.5	115.9	122.2	107.4	104.6	106.3	108.1	109.5
64.8	66.5	69.1	74.3	61.0	59.8	61.4	62.1	63.5
38.7	39.4	40.2	42.5	36.9	36.3	36.8	37.2	37.9
6.8	6.7	7.8	7.9	5.7	5.6	6.0	6.4	6.2
8.7	9.3	9.4	10.0	8.8	8.5	8.7	8.7	8.9
2.9	3.3	3.2	4.0	2.5	2.5	2.7	2.3	2.7
7.7	7.9	8.6	9.8	6.9	6.9	7.3	7.6	7.9
21.3	21.7	19.8	21.3	21.2	20.1	20.3	20.5	19.9
14.8	15.6	13.6	15.8	12.9	12.3	12.8	13.3	12.9
5.4	5.2	4.9	4.5	7.1	6.5	6.5	6.2	5.8
0.7	0.6	0.7	0.7	0.7	0.7	0.6	0.6	0.5
0.5	0.3	0.6	0.4	0.6	0.6	0.4	0.5	0.6
19.5	18.8	19.4	19.1	17.9	17.5	17.6	18.1	18.5
8.6	9.1	8.8	9.1	8.1	8.0	8.5	8.2	8.1
5.7	5.5	6.3	6.2	6.1	5.8	5.8	6.0	6.2
0.1	0.1	0.4	0.4	0.1	0.2	0.2	0.2	0.2
0.3	0.4	0.4	0.5	0.4	0.4	0.4	0.4	0.4
0.6	0.6	0.4	0.4	0.8	0.7	0.6	0.7	0.8
1.9	1.9	2.6	1.6	2.1	2.0	2.1	1.8	1.5
1.6	1.7	2.1	1.4	1.7	1.5	1.5	1.3	1.1
0.0	0.0	0.0	0.0	0.1	0.1	0.1	0.0	0.0
0.2	0.1	0.3	1.2	0.2	0.2	0.3	0.5	1.0
0.6	0.4	0.7	0.5	0.4	0.3	0.4	0.3	0.6
益								
102.5	102.7	105.1	104.3	102.0	101.8	102.6	102.9	102.1
100.0	100.0	100.0	100.0	100.0	100.0	100.0	100.0	100.0
55.6	56.6	55.9	53.8	61.7	62.5	61.8	60.9	62.2
1.1	1.0	1.2	1.0	1.5	1.3	1.2	1.3	1.3
39.8	38.8	39.6	41.4	33.0	32.0	32.6	33.7	32.2
1.3	1.6	1.5	1.7	1.5	1.4	1.3	1.5	1.3
1.0	1.3	0.9	1.3	1.8	2.0	2.2	1.8	2.2
1.1	0.7	1.0	0.8	0.6	0.8	0.9	0.7	0.8
1.7	1.6	4.0	3.1	1.7	1.6	1.8	1.8	1.1
0.8	1.1	1.2	1.2	0.3	0.3	0.8	1.2	1.0
15.8	16.9	15.6	14.8	7.3	8.1	9.1	8.8	5.6

表28-2 一般病院の病床規模別医業収益100対収支金額割合

科 目	200 ~ 299床					平成21年
	平成21年	22	23	24	25	
	【 費					
総 費 用	111.4	105.8	107.2	107.6	109.3	111.2
I 医業費用	108.7	103.5	105.2	105.7	106.8	108.3
1. 給 与 費	60.2	56.6	57.3	59.0	59.4	57.0
(1) 常勤職員給	36.6	34.9	35.0	36.4	36.0	35.0
(2) 非常勤職員給	4.7	4.7	5.1	5.1	5.2	3.7
(3) 臨時給与費	9.2	8.1	8.3	8.2	8.3	8.8
(4) 退職給付費用	2.8	2.3	2.2	2.2	2.2	2.7
(5) 法定福利費	6.8	6.5	6.6	7.1	7.7	6.8
2. 材 料 費	23.8	23.8	23.4	23.0	24.1	26.7
(1) 薬品費	13.6	13.6	13.6	13.4	14.0	15.4
(2) 診療材料費	9.2	9.1	9.0	8.6	9.2	10.4
(3) 食事材料費	0.6	0.5	0.5	0.5	0.5	0.6
(4) 医療消耗備品費	0.4	0.5	0.3	0.4	0.3	0.4
3. 経 費	17.2	16.1	16.9	16.4	16.0	17.0
うち委託費	8.2	7.5	8.0	8.2	7.9	8.4
4. 減価償却費	6.3	5.7	6.1	6.2	5.9	6.3
5. 資産減耗損	0.2	0.2	0.2	0.2	0.2	0.1
6. 研究・研修費	0.4	0.5	0.5	0.4	0.4	0.4
7. 本部費分担金等	0.6	0.7	0.7	0.6	0.7	0.7
II 医業外費用	2.1	1.9	1.7	1.5	1.6	2.5
うち支払利息	1.6	1.3	1.3	1.0	1.0	1.8
うち看護師養成費	0.1	0.1	0.2	0.1	0.2	0.1
III 特別損失	0.6	0.4	0.3	0.3	0.9	0.4
納付消費税(別掲)	0.5	0.4	0.5	0.4	0.6	0.4
	【 収					
総 収 益	101.8	102.1	101.7	102.9	102.6	102.3
I 医業収益	100.0	100.0	100.0	100.0	100.0	100.0
1. 入院収入	66.7	67.3	66.0	66.4	66.1	67.1
2. 室料差額収入	1.2	1.1	1.1	1.1	1.0	1.3
3. 外来収入	28.7	28.2	29.2	28.5	28.8	29.4
4. 公衆衛生活動収入	1.4	1.4	1.6	1.5	1.4	0.6
5. 医療相談収入	1.2	1.1	1.2	1.2	1.3	1.1
6. その他の医業収入	0.8	0.9	0.9	1.3	1.5	0.5
II 医業外収益	1.4	1.7	1.4	2.6	1.2	1.9
III 特別利益	0.4	0.4	0.3	0.3	1.4	0.4
他会計負担金・補助金等収入(別掲)	9.9	7.4	7.6	8.1	4.9	7.1

300 ~ 399床				400 ~ 499床				
22	23	24	25	平成21年	22	23	24	25
用				】				
107.6	106.9	109.7	108.4	107.1	102.7	103.5	103.5	105.2
104.9	104.2	106.9	105.5	104.1	100.5	101.2	101.2	103.1
55.0	54.8	56.7	57.4	53.8	52.1	52.7	53.2	55.3
34.0	33.7	34.7	34.6	33.3	32.3	32.5	33.2	33.5
3.8	3.8	4.2	4.3	3.1	3.0	3.4	3.4	3.8
7.9	8.1	8.4	8.1	8.4	7.8	7.7	7.5	7.9
2.5	2.4	2.3	2.7	2.7	2.3	2.4	2.5	2.5
6.8	6.8	7.2	7.6	6.3	6.7	6.7	6.7	7.7
25.7	25.1	24.8	24.0	26.9	25.9	26.1	25.8	24.7
15.0	14.8	14.7	14.2	15.4	14.8	14.9	15.1	14.2
9.8	9.5	9.2	8.9	10.6	10.2	10.3	9.8	9.6
0.5	0.5	0.5	0.5	0.6	0.5	0.5	0.5	0.5
0.4	0.4	0.3	0.3	0.4	0.3	0.4	0.4	0.4
16.6	16.6	16.7	16.0	15.4	15.5	15.1	14.6	15.9
8.4	8.4	8.5	8.3	7.7	7.5	7.5	7.2	7.5
6.4	6.4	7.0	6.5	6.7	6.0	6.2	6.0	6.0
0.2	0.1	0.3	0.3	0.2	0.1	0.1	0.4	0.2
0.4	0.4	0.4	0.4	0.5	0.4	0.5	0.5	0.5
0.6	0.6	1.0	0.9	0.5	0.5	0.6	0.7	0.7
2.3	2.4	2.2	2.2	2.2	2.0	1.9	1.8	1.7
1.6	1.5	1.5	1.4	1.5	1.2	1.3	1.0	1.0
0.1	0.3	0.2	0.2	0.2	0.1	0.1	0.1	0.2
0.4	0.4	0.5	0.6	0.7	0.3	0.4	0.4	0.4
0.4	0.3	0.3	0.3	0.4	0.5	0.4	0.3	0.3
益								
101.8	102.0	102.1	101.6	102.0	102.0	102.2	101.7	101.8
100.0	100.0	100.0	100.0	100.0	100.0	100.0	100.0	100.0
67.4	67.1	66.3	66.4	66.0	67.4	67.1	67.2	68.0
1.3	1.3	1.2	1.2	1.2	1.2	1.1	1.1	1.2
28.5	29.0	29.7	30.0	29.8	28.3	29.2	28.9	28.3
1.0	0.7	0.9	0.8	0.8	0.9	0.8	0.9	0.8
1.2	1.2	1.2	1.1	1.5	1.3	1.3	1.5	1.2
0.6	0.7	0.7	0.5	0.7	1.0	0.5	0.4	0.6
1.5	1.5	1.5	1.3	1.4	1.8	1.8	1.4	1.5
0.3	0.6	0.6	0.3	0.5	0.3	0.4	0.3	0.3
6.7	7.5	8.1	5.8	5.9	6.5	6.4	7.3	4.8

表28-3 一般病院の病床規模別医業収益100対収支金額割合

科 目	500 ～ 599床					平成21年
	平成21年	22	23	24	25	
	【 費					
総 費 用	106.3	102.4	103.9	105.0	108.3	107.3
I 医業費用	103.4	99.6	101.1	102.3	105.4	104.1
1. 給 与 費	52.6	50.8	51.4	52.5	54.0	51.6
(1) 常勤職員給	32.3	31.5	31.9	32.3	33.3	31.7
(2) 非常勤職員給	2.8	2.8	3.1	3.3	3.2	2.2
(3) 臨時給与費	8.4	7.6	7.6	7.5	7.7	8.6
(4) 退職給付費用	2.4	2.2	2.5	2.4	2.5	2.5
(5) 法定福利費	6.8	6.7	6.3	7.0	7.3	6.7
2. 材 料 費	27.9	26.8	27.3	27.0	27.1	29.3
(1) 薬品費	16.4	16.3	16.5	16.4	16.4	17.6
(2) 診療材料費	10.5	9.4	9.7	9.9	9.8	10.7
(3) 食事材料費	0.5	0.4	0.4	0.4	0.4	0.6
(4) 医療消耗備品費	0.5	0.6	0.6	0.3	0.5	0.3
3. 経 費	15.8	15.1	14.7	14.9	16.1	15.4
うち委託費	8.0	7.7	7.8	7.9	8.2	7.5
4. 減価償却費	6.1	6.0	6.4	6.7	6.7	6.7
5. 資産減耗損	0.2	0.1	0.2	0.2	0.1	0.1
6. 研究・研修費	0.5	0.5	0.4	0.5	0.5	0.4
7. 本部費分担金等	0.3	0.3	0.7	0.4	0.8	0.5
II 医業外費用	2.2	2.3	2.1	1.8	1.6	2.8
うち支払利息	1.5	1.3	1.3	1.1	1.0	1.6
うち看護師養成費	0.2	0.2	0.1	0.2	0.2	0.2
III 特別損失	0.6	0.5	0.6	1.0	1.3	0.5
納付消費税 (別掲)	0.4	0.3	0.3	0.2	0.3	0.1
	【					
総 収 益	101.9	101.6	101.6	101.9	102.0	101.8
I 医業収益	100.0	100.0	100.0	100.0	100.0	100.0
1. 入院収入	67.8	68.3	68.4	69.0	68.6	68.5
2. 室料差額収入	1.7	1.5	1.2	1.1	1.1	1.7
3. 外来収入	28.7	28.3	28.6	28.1	28.6	27.8
4. 公衆衛生活動収入	0.7	0.6	0.5	0.5	0.6	0.4
5. 医療相談収入	0.9	1.0	0.9	0.8	0.9	1.2
6. その他の医業収入	0.2	0.3	0.4	0.4	0.2	0.4
II 医業外収益	1.7	1.4	1.2	1.5	1.5	1.5
III 特別利益	0.2	0.1	0.4	0.4	0.4	0.3
他会計負担金・補助金等収入(別掲)	6.0	5.8	7.1	10.8	5.2	5.8

600 ~ 699床				700床~				
22	23	24	25	平成21年	22	23	24	25
			用	】				
105.7	103.5	106.9	107.6	105.7	101.5	101.7	99.2	102.8
102.6	100.6	104.5	104.7	102.7	98.9	99.6	97.4	100.2
51.1	50.5	54.4	55.3	49.6	48.1	46.7	47.2	48.9
31.3	31.3	34.0	34.3	31.6	30.8	29.7	30.4	31.1
2.4	2.8	2.8	2.9	2.1	1.7	1.9	1.7	2.0
8.0	7.4	7.5	7.9	8.2	7.4	7.2	7.2	7.3
2.5	2.3	2.4	2.4	2.4	2.3	2.2	2.3	2.1
6.8	6.6	7.7	7.8	5.4	5.9	5.7	5.6	6.4
29.0	28.4	27.7	27.3	31.7	30.5	30.7	29.7	30.4
17.4	16.6	16.1	15.4	19.2	18.6	19.0	19.1	19.4
10.8	11.0	10.7	11.0	11.6	11.0	10.8	9.9	10.4
0.5	0.4	0.5	0.5	0.5	0.5	0.4	0.4	0.4
0.3	0.3	0.3	0.3	0.4	0.4	0.5	0.3	0.2
14.9	14.3	14.7	15.0	14.1	13.1	14.5	13.0	13.3
7.7	7.5	7.8	7.8	7.1	6.5	7.8	6.5	6.3
6.6	6.2	6.6	6.3	6.5	6.4	6.8	6.4	6.6
0.1	0.3	0.2	0.2	0.1	0.1	0.1	0.2	0.1
0.4	0.4	0.4	0.5	0.5	0.6	0.5	0.5	0.5
0.5	0.5	0.4	0.2	0.2	0.2	0.2	0.4	0.3
2.7	2.3	1.8	2.3	2.5	2.2	1.8	1.4	1.9
1.4	1.2	0.9	1.2	1.4	1.1	0.9	0.6	0.9
0.2	0.2	0.3	0.3	0.2	0.2	0.2	0.3	0.2
0.4	0.6	0.5	0.6	0.5	0.4	0.4	0.4	0.7
0.1	0.2	0.1	0.2	0.3	0.3	0.3	0.1	0.3
				】				
101.7	102.3	102.2	102.1	103.3	102.0	102.2	102.0	101.8
100.0	100.0	100.0	100.0	100.0	100.0	100.0	100.0	100.0
69.8	70.0	71.2	72.4	66.1	67.7	66.1	63.9	64.6
1.4	1.5	1.5	1.3	1.7	1.6	1.4	1.6	1.5
27.1	27.4	25.9	25.5	30.5	29.2	30.9	32.5	32.2
0.4	0.4	0.4	0.4	0.3	0.3	0.3	0.3	0.3
1.1	1.0	1.1	0.6	1.1	1.0	1.0	1.0	0.9
0.1	-0.2	0.0	0.0	0.2	0.3	0.3	0.6	0.5
1.5	2.0	1.6	1.7	3.0	1.8	1.9	1.7	1.5
0.3	0.3	0.7	0.3	0.3	0.3	0.4	0.3	0.2
6.1	5.8	7.0	5.2	4.3	4.1	4.6	3.1	3.5

表29 精神科病院の100床当たり収支金額

(金額単位：千円)

科 目	平成21年	22	23	24	25
	【 費 用 】				
総 費 用	57,910	60,461	61,018	64,430	66,039
I 医業費用	56,398	58,966	59,486	62,722	64,492
1. 給与費	39,671	41,346	41,443	43,802	45,288
(1) 常勤職員給	24,135	25,377	25,297	26,681	26,677
(2) 非常勤職員給	1,486	1,731	1,728	1,916	1,982
(3) 臨時給与費	6,886	6,480	6,602	6,957	6,719
(4) 退職給付費用	2,294	2,519	2,457	2,290	3,050
(5) 法定福利費	4,870	5,239	5,359	5,957	6,860
2. 材料費	5,571	5,675	5,921	6,313	5,804
(1) 薬品費	3,818	4,179	4,521	4,893	4,740
(2) 診療材料費	405	419	340	392	350
(3) 食事材料費	1,291	1,010	982	984	664
(4) 医療消耗備品費	57	67	79	44	49
3. 経費	7,824	7,929	8,127	8,585	8,801
うち委託費	3,502	3,896	3,919	4,057	4,904
4. 減価償却費	2,941	3,264	3,467	3,454	3,879
5. 資産減耗損	44	358	37	70	144
6. 研究・研修費	193	212	208	243	398
7. 本部費分担金等	154	181	283	256	179
II 医業外費用	1,194	1,423	1,432	1,154	1,438
うち支払利息	999	1,102	1,123	970	1,297
うち看護師養成費	3	3	4	97	14
III 特別損失	319	71	100	554	110
納付消費税(別掲)	58	81	74	51	136
	【 収 益 】				
総 収 益	46,536	48,169	48,175	50,424	48,727
I 医業収益	45,335	46,843	46,929	49,271	47,407
1. 入院収入	37,890	38,414	37,805	40,245	38,166
2. 室料差額収入	48	127	123	80	140
3. 外来収入	7,235	8,062	8,941	8,678	8,977
4. 公衆衛生活動収入	3	49	4	17	25
5. 医療相談収入	24	32	5	57	44
6. その他の医業収入	135	160	51	194	54
II 医業外収益	1,176	1,282	1,187	1,118	1,303
III 特別利益	25	43	60	35	17
他会計負担金・補助金等収入(別掲)	11,693	14,196	16,840	14,111	11,348
総収益－総費用	△ 11,374	△ 12,292	△ 12,843	△ 14,006	△ 17,312
医業収益－医業費用	△ 11,063	△ 12,123	△ 12,557	△ 13,451	△ 17,085
総費用／総収益×100	124.4	125.5	126.7	127.8	135.5
医業費用／医業収益×100	124.4	125.9	126.8	127.3	136.0
病 院 数	51	51	46	32	24
平 均 病 床 数	317	296	274	298	277

表30 精神科病院の医業収益100対収支金額割合

科 目	平成21年	22	23	24	25
	【 費 用 】				
総 費 用	127.7	129.1	130.0	130.8	139.3
I 医業費用	124.4	125.9	126.8	127.3	136.0
1. 給 与 費	87.5	88.3	88.3	88.9	95.5
(1) 常勤職員給	53.2	54.2	53.9	54.2	56.3
(2) 非常勤職員給	3.3	3.7	3.7	3.9	4.2
(3) 臨時給与費	15.2	13.8	14.1	14.1	14.2
(4) 退職給付費用	5.1	5.4	5.2	4.6	6.4
(5) 法定福利費	10.7	11.2	11.4	12.1	14.5
2. 材 料 費	12.3	12.1	12.6	12.8	12.2
(1) 薬品費	8.4	8.9	9.6	9.9	10.0
(2) 診療材料費	0.9	0.9	0.7	0.8	0.7
(3) 食事材料費	2.8	2.2	2.1	2.0	1.4
(4) 医療消耗備品費	0.1	0.1	0.2	0.1	0.1
3. 経 費	17.3	16.9	17.3	17.4	18.6
うち委託費	7.7	8.3	8.4	8.2	10.3
4. 減価償却費	6.5	7.0	7.4	7.0	8.2
5. 資産減耗損	0.1	0.8	0.1	0.1	0.3
6. 研究・研修費	0.4	0.5	0.4	0.5	0.8
7. 本部費分担金等	0.3	0.4	0.6	0.5	0.4
II 医業外費用	2.6	3.0	3.1	2.3	3.0
うち支払利息	2.2	2.4	2.4	2.0	2.7
うち看護師養成費	0.0	0.0	0.0	0.2	0.0
III 特別損失	0.7	0.2	0.2	1.1	0.2
納付消費税（別掲）	0.1	0.2	0.2	0.1	0.3
	【 収 益 】				
総 収 益	102.6	102.8	102.7	102.3	102.8
I 医業収益	100.0	100.0	100.0	100.0	100.0
1. 入院収入	83.6	82.0	80.6	81.7	80.5
2. 室料差額収入	0.1	0.3	0.3	0.2	0.3
3. 外来収入	16.0	17.2	19.1	17.6	18.9
4. 公衆衛生活動収入	0.0	0.1	0.0	-	0.1
5. 医療相談収入	0.1	0.1	0.0	0.1	0.1
6. その他の医業収入	0.3	0.3	0.1	0.4	0.1
II 医業外収益	2.6	2.7	2.5	2.3	2.7
III 特別利益	0.1	0.1	0.1	0.1	0.0
他会計負担金・補助金等収入(別掲)	25.8	30.3	35.9	28.6	23.9

表31 6月1カ月分の総損益差額からみた黒字・赤字病院の数および構成割合

年次	総数			自治体			その他公的			私的		
	病院数	黒字	赤字	病院数	黒字	赤字	病院数	黒字	赤字	病院数	黒字	赤字
	割合			割合			割合			割合		
【 病 院 数 】												
平成21	1,162	362	800	584	50	534	255	134	121	323	178	145
22	1,134	447	687	579	87	492	248	167	81	307	193	114
23	993	374	619	553	85	468	252	167	85	188	122	66
24	719	233	486	366	51	315	212	108	104	141	74	67
25	616	184	432	320	28	292	187	88	99	109	68	41
【 構 成 割 合 】												
平成21	100.0	31.2	68.8	100.0	8.6	91.4	100.0	52.5	47.5	100.0	55.1	44.9
22	100.0	39.4	60.6	100.0	15.0	85.0	100.0	67.3	32.7	100.0	62.9	37.1
23	100.0	37.7	62.3	100.0	15.4	84.6	100.0	66.3	33.7	100.0	64.9	35.1
24	100.0	32.4	67.6	100.0	13.9	86.1	100.0	50.9	49.1	100.0	52.5	47.5
25	100.0	29.9	70.1	100.0	8.8	91.2	100.0	47.1	52.9	100.0	62.4	37.6

(注1) 6月1カ月分の総費用と総収益の差額から黒字・赤字状況を判別した場合の病院数の割合である。
 6月分収益－6月分費用 \geq 0 の場合は黒字病院として集計している。
 6月分収益－6月分費用 $<$ 0 の場合は赤字病院として集計している。

(注2) 不採算部門等の医療に対し、地方公営企業法に基づき地方公共団体が負担すべきものとされている負担金等は総収益から除いて仮定計算を行っているため、法令に基づく病院決算時点での黒字・赤字とは異なる。

表32 常勤職員1人当たり平均給与月額

(金額単位：千円)

年次	(1) 総数	(2) 医師 (歯科医含)	(3) 看護師	(4) 准看護師	(5) 看護業務 補助者	(6) 薬剤師	(7) その他 の医療 技術員	(8) 事務職員	(9) 技能 労務員
【 総 数 】									
平成 21	419	1,048	351	339	206	387	345	333	270
22	421	1,064	352	332	203	391	344	330	264
23	426	1,073	354	337	205	398	350	327	261
24	424	1,082	355	335	203	394	343	315	266
25	424	1,060	353	331	196	389	344	315	262
【 自 治 体 】									
平成 21	452	1,082	371	378	217	417	380	382	291
22	457	1,100	373	365	210	424	381	376	292
23	456	1,114	372	363	213	420	382	359	283
24	454	1,131	376	352	206	414	371	345	294
25	453	1,106	371	344	194	406	366	342	275
【 そ の 他 公 的 】									
平成 21	408	984	335	351	207	386	346	332	268
22	407	993	334	348	202	388	347	326	263
23	409	1,006	335	347	203	392	345	319	256
24	408	1,010	336	351	203	392	342	304	259
25	406	995	338	351	194	387	342	304	261
【 私 的 】									
平成 21	378	1,070	330	299	199	336	301	288	242
22	380	1,084	332	296	200	341	300	291	230
23	379	1,089	329	290	200	346	295	286	228
24	383	1,118	334	299	200	346	291	285	231
25	385	1,087	333	293	201	346	301	288	241

表33 1床当たり有形固定資産額

(金額単位：千円)

年次	(1) 総数	(2) 建物	(3) 附帯設備	(4) 医療器具 備品	(5) その他	(6) 土地 (別掲)
【 総 数 】						
平成 21	16,915	11,035	2,397	2,602	881	2,860
22	16,632	10,667	2,436	2,591	938	2,823
23	17,476	11,440	2,613	2,785	639	3,011
24	17,024	11,065	2,496	2,876	587	3,132
25	17,837	11,166	2,724	3,140	807	3,203
【 自 治 体 】						
平成 21	22,912	15,643	2,415	3,954	900	2,958
22	22,376	14,968	2,521	3,890	998	2,944
23	22,594	15,298	2,702	3,965	629	3,177
24	22,951	15,549	2,598	4,229	575	3,471
25	23,509	15,521	2,645	4,627	716	3,468
【 そ の 他 公 的 】						
平成 21	12,251	7,059	2,757	1,653	782	2,794
22	12,382	7,267	2,805	1,729	581	2,670
23	12,516	7,514	2,763	1,670	569	2,724
24	12,600	7,432	2,727	1,923	519	3,083
25	13,325	7,557	2,908	1,997	863	3,013
【 私 的 】						
平成 21	9,769	6,009	1,930	872	959	2,731
22	10,075	6,004	1,851	995	1,225	2,757
23	10,259	6,382	1,997	1,062	817	3,036
24	9,110	5,704	1,690	945	771	2,237
25	9,659	5,242	2,539	897	981	2,771