

平成 27 年 3 月 11 日

資 料 一般社団法人 全国公私病院連盟
照会先 TEL 03-3402-3891

平成 26 年 病院運営実態分析調査の概要

(平成 26 年 6 月調査)

一般社団法人 全国公私病院連盟
一般社団法人 日 本 病 院 会

目 次

	頁
1. 調査の概要 -----	1
2. 資料利用上の注意事項 -----	1
3. 調査結果の概要	
(1) 平均在院日数 -----	3
(2) 病床利用率 -----	3
(3) 一般病院における 100 床当たり職員数 -----	3
(4) 6 月中の 1 病院当たり入院患者数 -----	4
(5) 6 月中の 1 病院当たり外来患者数 -----	4
(6) 医師 1 人 1 日当たり取扱い患者数 -----	5
(7) 医師 1 人 1 日当たり診療収入 -----	5
(8) 主な診療科別の患者 1 人 1 日当たり診療収入 -----	5
(9) 100 床当たり収支金額 -----	7
(10) 医業収益 100 対収支金額割合 -----	9
(11) 100 床当たり総損益差額および医業損益差額の状況 -----	9
(12) 6 月 1 カ月分の総損益差額からみた黒字・赤字病院の数の割合 -----	10
(13) 常勤職員 1 人当たり平均給与月額 -----	10
4. 調査結果の年次推移	
表 1 100 床当たり延床面積 -----	11
表 2 100 床当たり敷地面積・建物総延床面積 -----	11
表 3 一般病棟の看護単位数、看護師の勤務体制・3 交替における夜間配置人員 -----	12
表 4 年間剖検数階級別の病院数 -----	12
表 5 平均在院日数 -----	13
表 6 病床利用率 -----	13
表 7 100 床当たり職員総数 -----	14

表 8	一般病院における 100 床当たり職員総数 -----	14
表 9	一般病院における 100 床当たり職種別職員数 -----	15
表 10	医師 1 人当たり職員数 -----	16
表 11	医師 1 人 1 日当たり取扱い患者数 -----	17
表 12	患者 1 人 1 日当たり診療収入 -----	18
表 13	診療行為別の患者 1 人 1 日当たり診療収入 -----	19
表 14	医師 1 人 1 日当たり診療収入 -----	20
表 15	100 床当たり手術件数 -----	21
表 16	看護要員 1 人 1 日当たり患者数 -----	21
表 17	手術部門看護要員 1 人 1 日当たり手術件数 -----	21
表 18	中材部門看護要員 1 人 1 日当たり手術件数 -----	21
表 19	薬剤部門職員 1 人 1 日当たり調剤件数 -----	22
表 20	1 食当たり食事材料費 -----	22
表 21	栄養（食事）部門職員 1 人 1 日当たり食事数 -----	23
表 22	事務部門職員 1 人 1 日当たり患者数 -----	24
表 23	6 月中の 1 病院当たり入院患者数 -----	25
表 24	6 月中の 1 病院当たり外来患者数 -----	25
表 25	100 床当たり収支金額 -----	26
表 26	医業収益 100 対収支金額割合 -----	30
表 27	一般病院の病床規模別 100 床当たり収支金額 -----	34
表 28	一般病院の病床規模別医業収益 100 対収支金額割合 -----	40
表 29	精神科病院の 100 床当たり収支金額 -----	46
表 30	精神科病院の医業収益 100 対収支金額割合 -----	47
表 31	6 月 1 カ月分の総損益差額からみた黒字・赤字病院の数および構成割合 -----	48
表 32	常勤職員 1 人当たり平均給与月額 -----	49
表 33	1 床当たり有形固定資産額 -----	50

「平成 26 年 病院運営実態分析調査の概要（平成 26 年 6 月調査）」は一般社団法人全国公私立病院連盟のホームページにも掲載されています。

一般社団法人 全国公私立病院連盟 (<http://www005.upp.so-net.ne.jp/byo-ren/>)

1. 調査の概要

この調査は、一般社団法人全国公私病院連盟が一般社団法人日本病院会と協力して例年6月を対象に実施している共同調査で、病院運営の実態を把握して病院の運営管理改善の資料とするとともに、診療報酬体系改善のための資料を得ることを目的としており、調査の対象は、一般社団法人全国公私病院連盟に加盟している団体に所属する病院と一般社団法人日本病院会に加入している病院である。

また、今回の調査において集計対象とした病院数は925（調査協力を依頼した病院数3,131）であり、その内訳は開設者別にみると、自治体病院485、その他公的病院220、私的病院181、国立・大学付属病院等27である。

なお、本調査は「病院経営分析調査報告」「病院経営実態調査報告」「病院概況調査報告書」の3冊にまとめて一般社団法人全国公私病院連盟および一般社団法人日本病院会から発刊されるが、報告書のうち「病院経営分析調査報告」と「病院概況調査報告書」は、本調査に回答した925病院で集計を行い、「病院経営実態調査報告」は、そのうち672病院で集計を行っている。【国立・大学付属病院等は、この概要における掲載を省略している。】

2. 資料利用上の注意事項

- (1) 調査における基礎数値は、6月分の集計数値または6月30日現在の数値である。
- (2) 集計対象病院数が表によって異なるのは、回答がなかった設問を集計対象から除いているためである。
- (3) 概要の中で、「自治体」とは、都道府県・指定都市・市町村・組合が開設する病院ならびに地方独立行政法人立の病院、「その他公的」とは、日赤・済生会・厚生連・社会保険関係団体等が開設する病院、「私的」とは、医療法人・個人等が開設する病院である。
- (4) 収益・費用は、当該年度6月中に調査対象病院が提供した医療サービスの対価（収益）および、それを提供するために消費した対価（費用）について計上することを原則とし、それ以外は以下の①～④のように計上することになっている。

①前年度実績・当該年度中支払予定額の1/12額を計上した科目

- a. 前年度実績の1/12額を計上した科目
 - ア. 費用科目 医業費用中の資産減耗損および特別損失、法人税・住民税
 - イ. 収益科目 医業外収益中の受取利息配当金、その他の医業外収入および特別利益、他会計負担金・補助金等収入
- b. 平成26年度1カ年間の支払予定額の1/12額を計上した費用科目
医業費用の経費中の租税公課、保険料および減価償却費（前年度末現在資産総額に基づいて算定された総額の1/12額）、研究・研修費、本部費分担金・役員報酬、医業外費用中の支払利息

②臨時給与（賞与等）の計上方法

$$\frac{\text{平成26年度本俸(基本給)}}{\text{平成25年度本俸(基本給)}} \times \text{平成25年度賞与支給総額} \times \frac{1}{12} \text{ を計上}$$

③経費中の「光熱水費（燃料費を含む）」の計上方法

平成 25 年度間の消費量 × 平成 26 年 6 月の単価 × 1/12 を計上

④給与費は、平成 26 年 6 月中の発生額で毎月きまって支給される給与額を計上したが、給与改定等による給与の差額を 6 月中に支給した場合の差額支給分は除外している。

3. 調査結果の概要

(1) 平均在院日数

病院総数で見ると15.55日（前年6月16.35日）となっており、開設者別にみると、自治体病院は15.29日（前年6月15.98日）、その他公的病院は14.56日（前年6月15.15日）、私的病院は18.30日（前年6月19.61日）となっている。

また、一般病院の病床規模別に平均在院日数の短い方から順にみると、①700床以上12.91日、②600～699床13.07日、③500～599床13.34日、④400～499床13.47日、⑤300～399床14.36日、⑥200～299床17.58日、⑦100～199床22.99日、⑧20～99床25.82日となっている。これを開設者別病床規模別にみると表1のようになっている。（参考 P13）

表1 一般病院の平均在院日数、開設者別、病床規模別

開設者	病床規模								
	総数	20～99床	100～199床	200～299床	300～399床	400～499床	500～599床	600～699床	700床～
総数	14.93	25.82	22.99	17.58	14.36	13.47	13.34	13.07	12.91
自治体	14.55	25.05	21.65	16.04	13.80	13.52	13.14	12.95	13.06
その他公的	14.42	43.46	23.58	17.76	15.63	12.92	13.18	12.56	12.61
私的	17.14	22.30	24.43	21.63	14.13	15.02	16.41	14.81	13.14

(2) 病床利用率

病院総数で見ると72.51%（前年6月72.99%）となっており、病院の種類別にみると、一般病院72.39%（前年6月72.92%）、精神科病院75.19%（前年6月74.75%）となっている。

また、一般病院の病床規模別に病床利用率の高い方から順にみると、①700床以上77.44%、②500～599床75.99%、③600～699床75.86%、④400～499床72.52%、⑤100～199床71.64%、⑥200～299床69.60%、⑦300～399床68.90%、⑧20～99床67.54%となっている。（参考 P13）

表2 一般病院の病床利用率、病院規模別

年次	病床規模								
	総数	20～99床	100～199床	200～299床	300～399床	400～499床	500～599床	600～699床	700床～
平成22	75.81	73.76	73.73	73.80	72.64	76.91	78.92	80.53	79.45
23	74.45	71.79	73.28	72.67	72.02	74.53	78.60	76.66	76.50
24	72.50	70.88	71.66	69.91	69.18	72.74	76.70	74.85	76.76
25	72.92	68.19	72.45	73.02	71.01	72.30	76.71	71.33	75.97
26	72.39	67.54	71.64	69.60	68.90	72.52	75.99	75.86	77.44

(3) 一般病院における100床当たり職員数

職員総数は161.4人（前年6月157.5人）となっており、職種別にみると、医師19.2人（前年6月18.9人）、看護部門職員93.0人（前年6月91.3人）、看護部門職員のうち看護師79.1人（前年6月77.1人）となっている。その他、薬剤部門職員4.6人、放射線部門職員4.3人、検査部門職員5.8人、リハビリ部門職員7.0人、栄養（食事）部門職員3.5人となっている。（参考 P15）

(4) 6月中の1病院当たり入院患者数

病院総数で見ると、6月中の1病院当たり入院患者数は、7,274人（前年6月7,406人）となっており、前年に比べて1病院1カ月当たり132人の減少である。これを年次別にみると図1下の折れ線グラフのようになっている。（参考 P25）

(5) 6月中の1病院当たり外来患者数

病院総数で見ると、6月中の1病院当たり外来患者数は、11,679人（前年6月11,880人）となっており、前年に比べて1病院1カ月当たり201人の減少である。これを年次別にみると図1上の折れ線グラフのようになっている。（参考 P25）

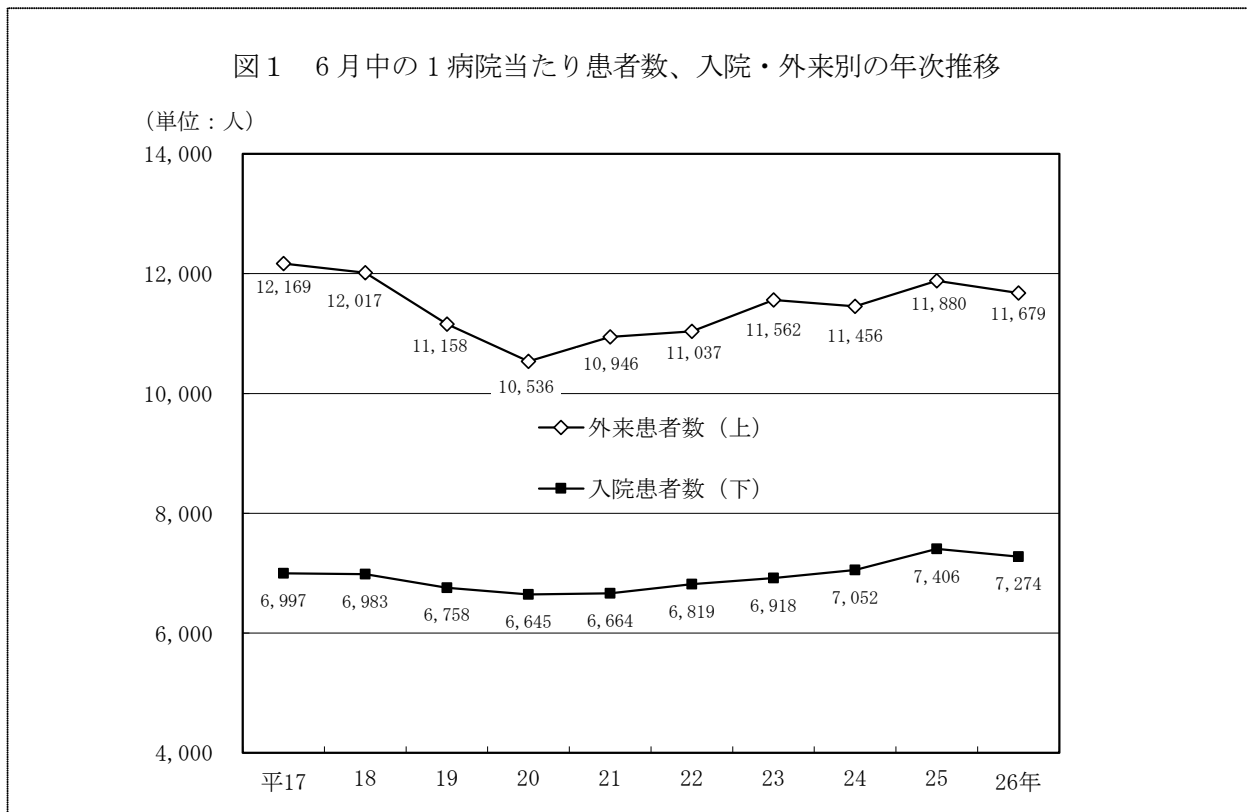


表3 6月中の1病院当たり入院患者数、入院・外来別の年次推移、病床規模別

種類・規模	年次	総数	一 般 病 院								精神科 病 院	
			総数	20～ 99床	100～ 199床	200～ 299床	300～ 399床	400～ 499床	500～ 599床	600～ 699床		700床 ～
入 院	平成22	6,819	6,804	1,611	3,581	5,719	7,788	10,677	13,641	16,390	21,485	7,124
	23	6,918	6,944	1,549	3,534	5,610	7,716	10,533	13,550	16,031	20,703	6,389
	24	7,052	7,049	1,564	3,530	5,401	7,403	10,474	13,332	15,553	20,131	7,112
	25	7,406	7,456	1,522	3,626	5,533	7,563	10,163	13,090	14,639	20,451	6,176
	26	7,274	7,309	1,534	3,440	5,456	7,471	10,220	13,069	15,891	19,990	6,549
外 来	平成22	11,037	11,423	3,307	6,188	9,224	12,455	18,175	23,081	26,460	36,329	2,856
	23	11,562	11,992	3,062	6,079	9,669	12,583	18,492	22,812	26,954	39,359	2,713
	24	11,456	11,863	3,159	6,274	8,754	12,383	17,677	20,990	25,308	36,672	2,701
	25	11,880	12,260	2,907	6,025	8,457	12,735	17,230	20,689	22,611	35,825	2,519
	26	11,679	12,119	2,948	5,881	8,523	12,520	17,421	20,994	24,908	34,107	2,671

(6) 医師1人1日当たり取扱い患者数

入院の平均は4.5人(前年6月4.8人)となっている。診療科別でみると、入院で取扱う患者が多いのは精神科16.1人、リハビリ科15.9人、肛門外科8.9人、整形外科7.7人などで、少ないのは放射線科1.6人、皮膚科および歯科1.7人、麻酔科1.8人、小児外科2.5人などである。

外来の平均は7.8人(前年6月7.9人)となっている。診療科別でみると、外来で取扱う患者が多いのは皮膚科18.2人、肛門外科18.0人、眼科16.6人、耳鼻いんこう科12.3人、整形外科12.2人、泌尿器科11.7人、リハビリ科10.7人が多く、少ないのは麻酔科2.5人、小児外科2.6人、心臓血管外科3.0人、呼吸器外科3.1人、消化器外科3.6人などである。(参考 P17)

(7) 医師1人1日当たり診療収入

DPC以外の病院における入院の平均は261千円となっている。診療科別でみると、入院で比較的高額なのは、リハビリ科684千円、心臓血管外科371千円、消化器外科370千円、整形外科363千円、精神科342千円、脳神経外科337千円などである。

DPC以外の病院における外来の平均は130千円となっている。診療科別でみると、外来で比較的高額なのは、消化器外科210千円、泌尿器科203千円、肛門外科200千円、眼科158千円、内科146千円、整形外科132千円などである。

DPCの病院における入院の平均は226千円となっている。診療科別でみると、入院で比較的高額なのは、心臓血管外科485千円、リハビリ科418千円、整形外科410千円、脳神経外科400千円、肛門外科394千円、循環器内科366千円などである。

DPCの病院における外来の平均は102千円となっている。診療科別でみると、外来で比較的高額なのは、泌尿器科206千円、内科155千円、眼科149千円、呼吸器内科134千円、肛門外科131千円、消化器内科128千円などである。(参考 P20)

(8) 主な診療科別の患者1人1日当たり診療収入

DPC以外の病院における主な診療科別の患者1人1日当たり診療収入をみると、入院では心臓血管外科の122,523円が特に高額であるのに対して、最も小額なのは精神科の16,792円である。外来では呼吸器外科26,594円をはじめ、放射線科19,325円、消化器外科18,925円、呼吸器内科18,438円などが高額であるのに対し、最も小額なのは皮膚科の3,728円である。

DPCの病院における主な診療科別の患者1人1日当たり診療収入をみると、入院では心臓血管外科の135,725円が特に高額であるのに対して、最も小額なのは精神科の18,280円である。外来では消化器外科の25,747円をはじめ、呼吸器外科24,784円、外科22,736円、放射線科21,373円、呼吸器内科21,170円などが高額であるのに対し、最も小額なのはリハビリ科の4,537円である。

患者1人1日当たり診療収入を主な診療科別にみると図2-1、2-2および図3-1、3-2のようになっている。(参考 P18)

図2-1 主な診療科別の入院患者1人1日当たり診療収入【DPC以外の病院】

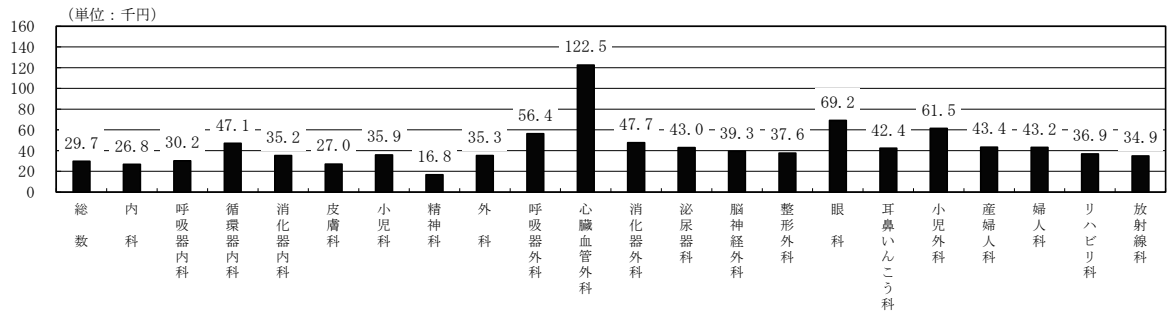


図2-2 主な診療科別の入院患者1人1日当たり診療収入【DPCの病院】

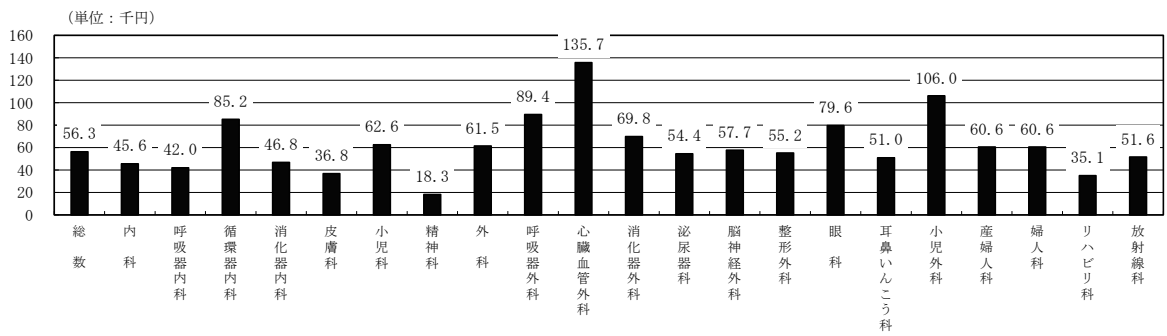


図3-1 主な診療科別の外来患者1人1日当たり診療収入【DPC以外の病院】

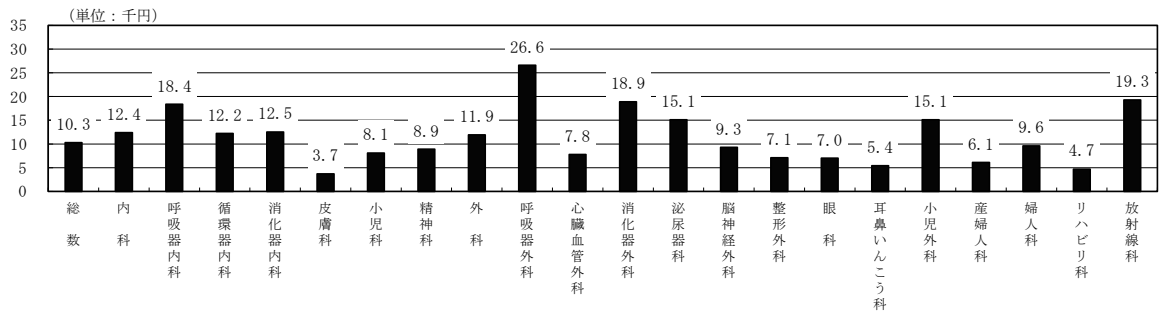
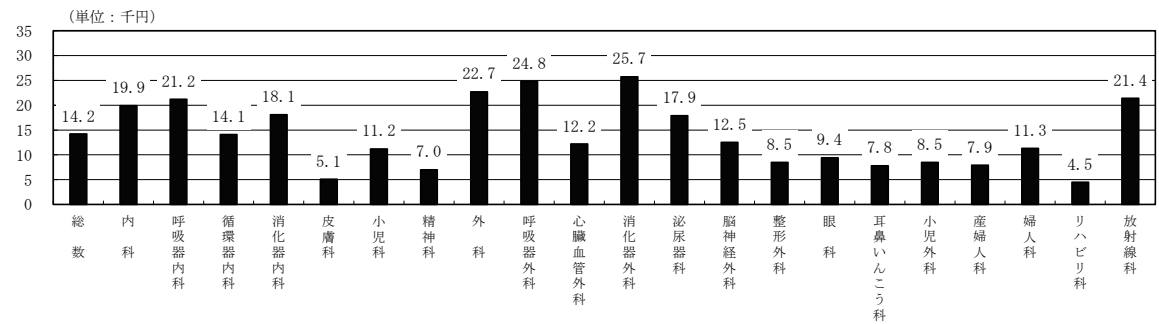


図3-2 主な診療科別の外来患者1人1日当たり診療収入【DPCの病院】



(9) 100 床当たり収支金額

6 月中の総費用は 190,510 千円（前年 6 月比・伸び率 4.7%増）、医業費用は 185,914 千円（前年 6 月比・伸び率 4.8%増）となっている。また、医業費用のうち給与費は 96,946 千円（前年 6 月比・伸び率 2.1%増）、材料費は 45,609 千円（前年 6 月比・伸び率 6.2%増）、経費は 28,586 千円（前年 6 月比・伸び率 7.2%増）となっている。

なお、材料費のうち薬品費は 27,151 千円（前年 6 月比・伸び率 5.2%増）となっており、経費のうち委託費は 14,308 千円（前年 6 月比・伸び率 9.0%増）となっている。

6 月中の総収益は 176,376 千円（前年 6 月比・伸び率 2.6%増）、医業収益は 172,369 千円（前年 6 月比・伸び率 2.2%増）となっている。また、医業収益のうち、入院収入は 115,668 千円（前年 6 月比・伸び率 2.1%増）、外来収入は 50,576 千円（前年 6 月比・伸び率 2.4%増）となっている。

100 床当たり収支金額を科目・年次別にみると表 4 のとおりであり、さらに、主な科目について年次別にみると図 4、5 のようになっている。（参考 P26）

表 4 100 床当たり収支金額、科目・年次別

（金額単位：千円）

科 目	平成22年6月	平成23年6月	平成24年6月	平成25年6月	平成26年6月
	【 費 用 】				
総 費 用	165,304	172,509	175,440	181,918	190,510
I 医業費用	161,315	168,419	171,481	177,476	185,914
1. 給 与 費	84,832	88,160	91,164	94,914	96,946
2. 材 料 費	40,451	42,315	41,918	42,944	45,609
うち薬品費	24,122	25,346	25,355	25,816	27,151
3. 経 費	24,659	25,666	25,553	26,676	28,586
うち委託費	12,118	13,000	12,835	13,123	14,308
4. 減価償却費	9,629	10,342	10,645	10,742	12,138
5. 資産減耗損	242	274	409	314	444
6. 研究・研修費	700	729	762	802	874
7. 本部費分担金等	801	933	1,030	1,083	1,318
II 医業外費用	3,443	3,391	3,038	3,144	3,293
III 特別損失	545	699	920	1,298	1,303
	【 収 益 】				
総 収 益	160,179	167,000	168,215	171,981	176,376
I 医業収益	157,191	163,593	164,578	168,639	172,369
1. 入院収入	105,543	109,317	109,990	113,268	115,668
2. 室料差額収入	2,069	2,017	2,059	2,016	2,028
3. 外来収入	45,418	48,273	48,333	49,396	50,576
4. 公衆衛生活動収入	1,309	1,236	1,334	1,256	1,340
5. 医療相談収入	1,928	1,978	1,949	1,863	1,985
6. その他の医業収入	924	771	913	840	772
II 医業外収益	2,546	2,649	2,816	2,517	3,306
III 特別利益	443	758	821	826	701
総収益 - 総費用	△ 5,125	△ 5,509	△ 7,225	△ 9,937	△ 14,134
医業収益 - 医業費用	△ 4,124	△ 4,826	△ 6,903	△ 8,837	△ 13,545
総費用／総収益×100	103.2	103.3	104.3	105.8	108.0
医業費用／医業収益×100	102.6	103.0	104.2	105.2	107.9
病 院 数	1,134	993	719	616	645
平 均 病 床 数	283	290	302	319	314

図4 100床当たり総費用／医業費用／給与費／材料費の年次推移

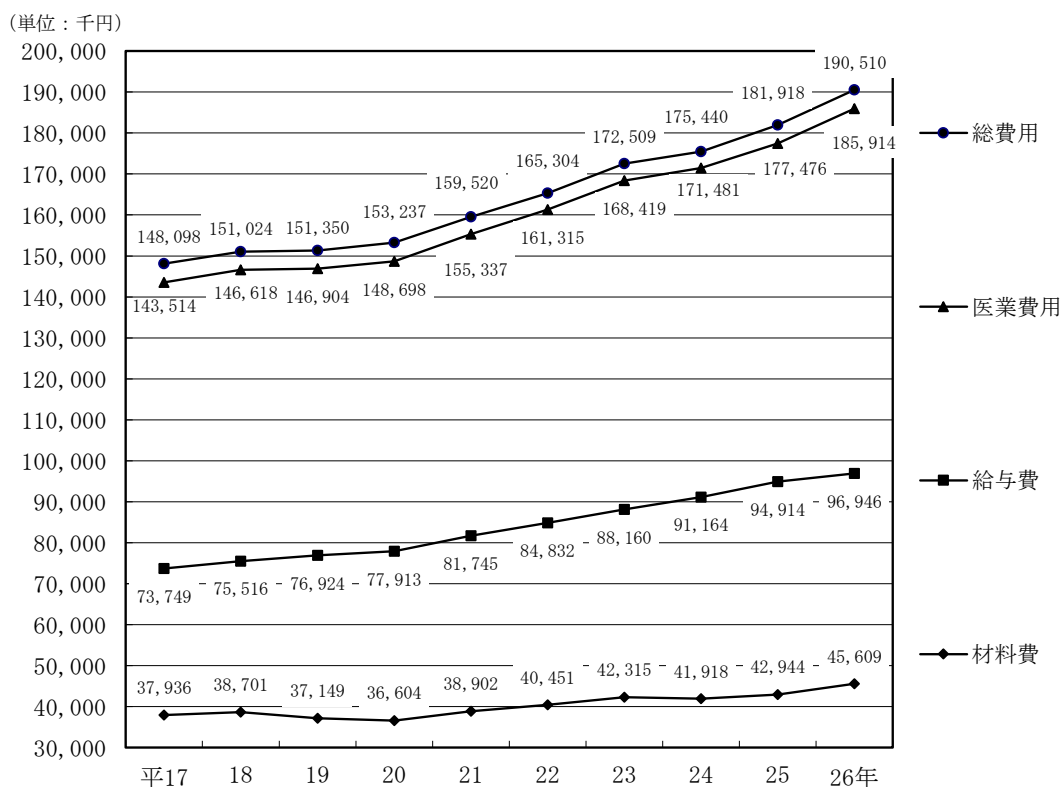
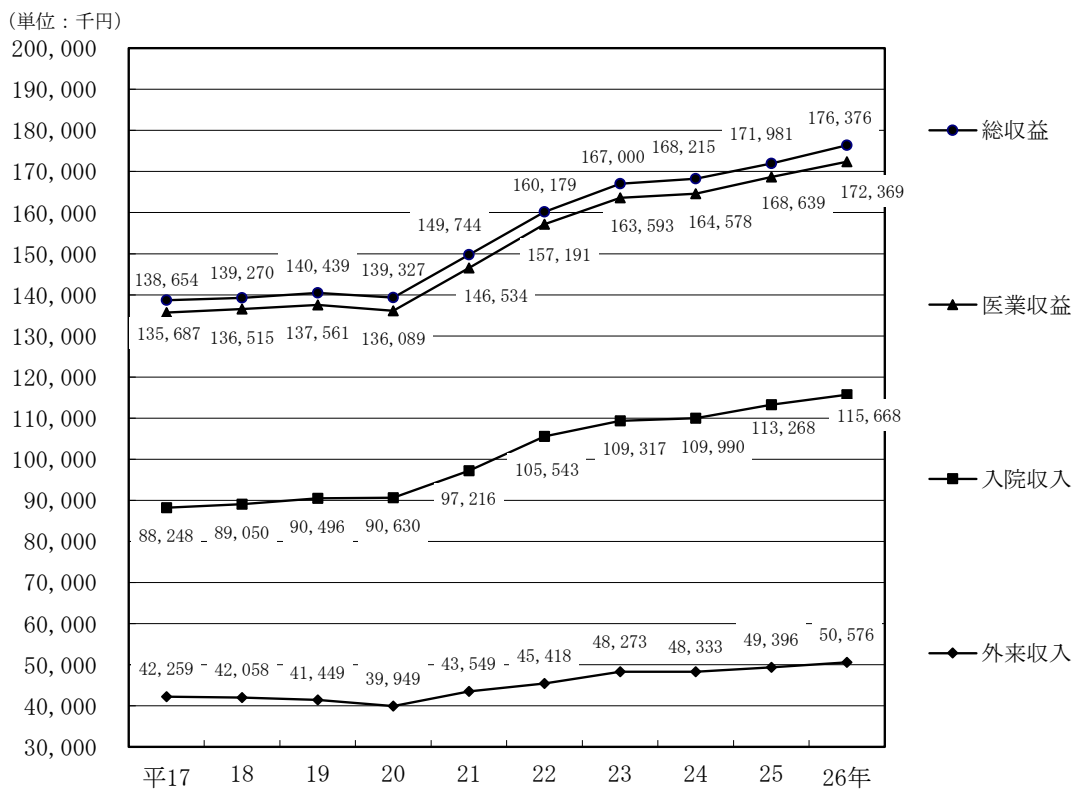


図5 100床当たり総収益／医業収益／入院収入／外来収入の年次推移



(10) 医業収益 100 対収支金額割合

医業収益を 100.0 とした場合、総費用は 110.5 (前年 6 月 107.9) で、前年に比して費用の割合が増加している。総費用のうち給与費が 56.2 (前年 6 月 56.3) と 5 割以上を占め、材料費は 26.5 (前年 6 月 25.5) であり、そのうち薬品費は 15.8 (前年 6 月 15.3)、経費は 16.6 (前年 6 月 15.8)、そのうち委託費は 8.3 (前年 6 月 7.8) となっている。

また、総収益は 102.3 (前年 6 月 102.0) となっているのに対して、入院収入は 67.1 (前年 6 月 67.2)、外来収入は 29.3 (前年 6 月 29.3) となっている。(参考 P30)

表 5 医業収益 100 対収支金額割合、主な科目別・年次推移

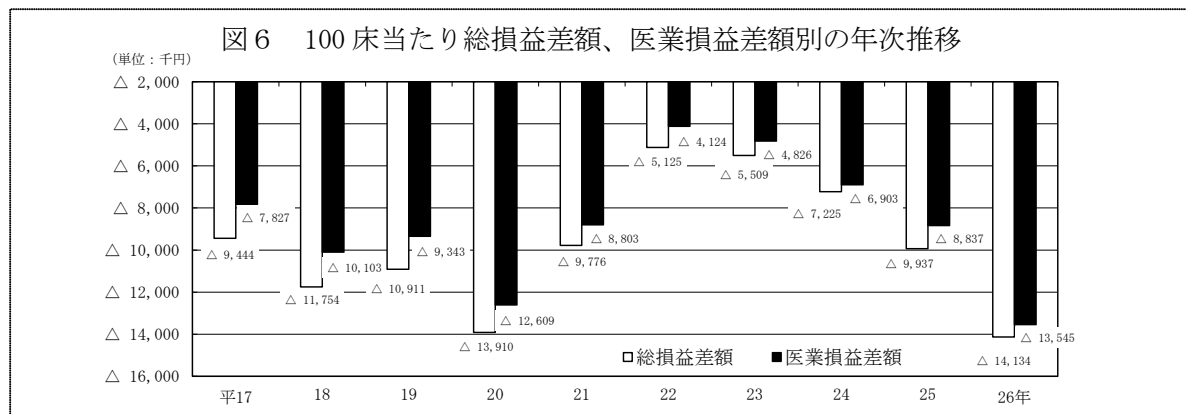
科 目	平成 22 年 6 月	平成 23 年 6 月	平成 24 年 6 月	平成 25 年 6 月	平成 26 年 6 月
総 費 用	105.2	105.5	106.6	107.9	110.5
医業費用	102.6	103.0	104.2	105.2	107.9
うち給与費	54.0	53.9	55.4	56.3	56.2
うち材料費	25.7	25.9	25.5	25.5	26.5
うち薬品費	15.3	15.5	15.4	15.3	15.8
うち経費	15.7	15.7	15.5	15.8	16.6
うち委託費	7.7	7.9	7.8	7.8	8.3
医業外費用	2.2	2.1	1.8	1.9	1.9
特別損失	0.3	0.4	0.6	0.8	0.8
総 収 益	101.9	102.1	102.2	102.0	102.3
医業収益	100.0	100.0	100.0	100.0	100.0
うち入院収入	67.1	66.8	66.8	67.2	67.1
うち外来収入	28.9	29.5	29.4	29.3	29.3
医業外収益	1.6	1.6	1.7	1.5	1.9
特別利益	0.3	0.5	0.5	0.5	0.4

(11) 100 床当たり総損益差額および医業損益差額の状況

総費用は 190,510 千円 (前年 6 月比・伸び率 4.7%増) であるのに対して、総収益は 176,376 千円 (前年 6 月比・伸び率 2.6%増) となっており、総収益から総費用を差し引くと△14,134 千円 (前年 6 月△9,937 千円) の赤字となっている。その結果、総費用対総収益比率は、108.0% (前年 6 月 105.8%) になっている。

医業費用は 185,914 千円 (前年 6 月比・伸び率 4.8%増) であるのに対して、医業収益は 172,369 千円 (前年 6 月比・伸び率 2.2%増) となっており、医業収益から医業費用を差し引くと△13,545 千円 (前年 6 月△8,837 千円) の赤字となっている。その結果、医業費用対医業収益比率は、107.9% (前年 6 月 105.2%) になっている。総損益差額および医業損益差額を年次別にみると図 6 のようになっている。(参考 P26)

なお、この調査では、総費用は、医業費用+医業外費用+特別損失であるが、総収益は、医業収益+医業外収益+特別利益であり、不採算部門等の医療に対し地方公営企業法に基づき地方公共団体が負担すべきものとされている負担金等を控除して集計している。

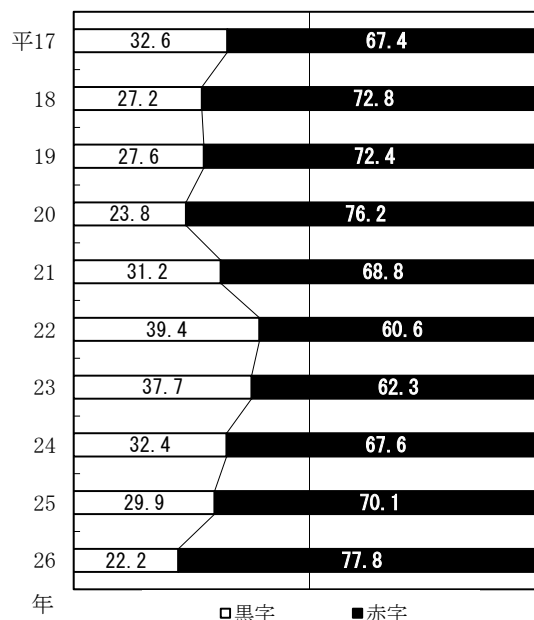


(12) 6月1カ月分の総損益差額からみた黒字・赤字病院の数の割合（他会計負担金・補助金等は総収益から控除した。また、6月1カ月分の総費用と総収益の差額により黒字・赤字状況を判別した場合の病院数の割合である。）

今回の調査において回答のあった病院 645 院のうち 22.2%（143 病院）の病院が黒字となっていて、赤字病院数の割合は 77.8%（502 病院）であった。これを年次別にみると図 7 のようになっている。

開設者別でみると、自治体病院 358 病院のうち 9.2%（33 病院）が黒字となっていて、赤字病院は 90.8%（325 病院）であった。（この場合、不採算部門等の医療に対し、地方公営企業法に基づき地方公共団体が負担すべきものとされている負担金等は総収益から除いて仮定計算を行っているため、法令に基づく病院決算時点での黒字・赤字とは異なる。）その他公的病院では、186 病院のうち 33.3%（62 病院）が黒字となっていて、赤字病院は 66.7%（124 病院）であり、私的病院では、101 病院のうち 47.5%（48 病院）が黒字となっていて、赤字病院は 52.5%（53 病院）であった。（参考 P48）

図 7 6月1日分の総損益差額からみた黒字・赤字病院の数の割合（%）年次推移



(13) 常勤職員 1 人当たり平均給与月額

常勤職員 1 人当たり平均給与額は 427 千円であり、職種別にみると、医師 1,081 千円、看護師 356 千円、准看護師 330 千円、看護業務補助者 197 千円、薬剤師 388 千円、その他の医療技術員 349 千円、事務職員 310 千円、技能労務員 260 千円となっている。（参考 P49）

4 調査結果の年次推移

表1 100床当たり延床面積

年次	病院数	平均病床数	100床 当たり 敷地面積 (㎡)	100床当たり建物延床面積(㎡)					
				総数	病棟	外来部門	中央診療部門	管理・サービス部門	
【 総 数 】									
平成	22	942	284	10,016	6,774	2,596	881	1,169	2,128
	23	849	294	10,194	6,987	2,594	910	1,261	2,221
	24	1,036	281	12,182	5,876	2,184	775	1,042	1,874
	25	932	294	10,452	5,821	2,151	759	1,040	1,872
	26	886	295	8,258	6,138	2,275	796	1,064	2,003
【 自 治 体 】									
平成	22	453	265	13,106	7,082	2,575	931	1,300	2,277
	23	452	284	12,673	7,258	2,619	943	1,368	2,328
	24	542	270	14,769	6,177	2,244	796	1,110	2,027
	25	504	280	11,807	5,995	2,192	798	1,058	1,947
	26	485	283	9,980	6,289	2,281	814	1,107	2,087
【 そ の 他 公 的 】									
平成	22	236	346	8,430	6,932	2,619	912	1,205	2,195
	23	237	345	8,224	7,073	2,630	932	1,240	2,271
	24	253	347	12,137	6,506	2,378	863	1,208	2,056
	25	217	361	12,204	6,567	2,397	833	1,252	2,085
	26	220	354	7,675	6,619	2,444	852	1,161	2,161
【 私 的 】									
平成	22	253	260	6,353	6,015	2,605	750	887	1,773
	23	160	246	6,187	5,923	2,436	761	958	1,768
	24	241	237	5,622	4,136	1,731	587	613	1,204
	25	211	259	4,448	4,303	1,690	550	689	1,374
	26	181	258	4,157	4,893	1,973	648	778	1,493

表2 100床当たり敷地面積・建物総延床面積

病院の種類・一般病院の病床規模	平成22年	23	24	25	26
【 100床当たり敷地面積 (単位: ㎡) 】					
総 数	10,016	10,194	12,182	10,452	8,258
一 般 病 院	9,645	10,097	12,184	10,168	8,279
20 ~ 99 床	15,360	15,947	11,981	16,524	10,714
100 ~ 199 床	14,027	14,763	15,017	10,510	9,112
200 ~ 299 床	9,598	9,571	12,195	9,721	12,320
300 ~ 399 床	9,833	11,829	11,572	10,601	9,063
400 ~ 499 床	9,510	9,138	20,554	14,978	6,600
500 ~ 599 床	7,081	7,380	7,164	7,039	7,026
600 ~ 699 床	7,536	7,857	7,760	7,291	7,338
700床 ~	5,891	5,892	5,775	5,809	5,666
精 神 科 病 院	18,547	12,688	12,136	17,619	7,765
【 100床当たり建物総延床面積 (単位: ㎡) 】					
総 数	6,774	6,987	5,876	5,821	6,138
一 般 病 院	6,854	7,090	6,022	5,926	6,262
20 ~ 99 床	6,647	6,802	4,963	5,559	5,476
100 ~ 199 床	6,616	6,815	5,171	5,251	5,421
200 ~ 299 床	6,426	6,732	5,332	5,168	5,402
300 ~ 399 床	6,721	6,923	5,951	5,817	6,485
400 ~ 499 床	6,843	6,946	5,901	5,442	5,981
500 ~ 599 床	6,883	7,276	6,987	6,839	7,104
600 ~ 699 床	7,713	8,155	7,867	6,823	6,901
700床 ~	7,403	7,385	5,837	6,751	6,832
精 神 科 病 院	4,932	4,334	3,005	3,168	3,307

表3 一般病棟の看護単位数、看護師の勤務体制・3交替における夜間配置人員

年次	勤務体制					3交替における配置人員による単位数						
	総数	3交替	変則3交替	2交替	その他	総数	準夜			深夜		
							1人	2人	3人以上	1人	2人	3人以上
【 総 数 】												
平成22	5,341	3,181	162	1,839	159	3,181	10	668	2,503	10	829	2,342
23	5,108	3,037	166	1,681	224	3,037	13	534	2,490	18	736	2,283
24	5,119	2,781	168	1,906	264	2,781	10	527	2,244	19	684	2,078
25	4,970	2,537	155	1,906	372	2,537	13	450	2,074	19	584	1,934
26	4,810	2,303	150	1,932	425	2,303	16	370	1,917	16	472	1,815
【 自 治 体 】												
平成22	2,555	1,886	110	477	82	1,886	5	357	1,524	5	469	1,412
23	2,760	1,986	100	556	118	1,986	8	338	1,640	11	486	1,489
24	2,561	1,763	110	560	128	1,763	4	302	1,457	10	409	1,344
25	2,466	1,619	100	570	177	1,619	5	256	1,358	12	350	1,257
26	2,529	1,554	119	641	215	1,554	7	249	1,298	7	318	1,229
【 そ の 他 公 的 】												
平成22	1,565	834	21	648	62	834	5	159	670	5	176	653
23	1,570	811	44	623	92	811	5	131	675	5	169	637
24	1,616	741	28	722	125	741	4	144	593	7	170	564
25	1,572	663	16	739	154	663	5	120	538	5	140	518
26	1,493	592	22	708	171	592	8	89	495	8	112	472
【 私 的 】												
平成22	1,221	461	31	714	15	461	-	152	309	-	184	277
23	778	240	22	502	14	240	-	65	175	2	81	157
24	942	277	30	624	11	277	2	81	194	2	105	170
25	932	255	39	597	41	255	3	74	178	2	94	159
26	788	157	9	583	39	157	1	32	124	1	42	114

表4 年間剖検数階級別の病院数

年次	総数	0	1	10	20	30	40	50	60	70	80	90	100
			~9	~19	~29	~39	~49	~59	~69	~79	~89	~99	~
【 総 数 】													
平成22	1,048	608	248	132	40	13	3	2	1	-	-	-	1
23	952	498	258	141	35	14	1	1	1	1	1	-	1
24	1,008	538	274	154	27	10	2	1	-	1	-	-	1
25	902	456	255	146	36	5	3	-	-	-	-	-	1
26	862	427	241	157	29	4	2	1	-	-	-	-	1
【 自 治 体 】													
平成22	536	329	113	67	19	5	-	1	1	-	-	-	1
23	536	295	132	80	18	6	1	-	1	1	1	-	1
24	524	282	136	87	13	5	-	-	-	-	-	-	1
25	486	257	132	75	18	2	1	-	-	-	-	-	1
26	469	238	133	79	16	-	1	1	-	-	-	-	1
【 そ の 他 公 的 】													
平成22	238	95	82	43	11	4	2	1	-	-	-	-	-
23	240	93	84	46	11	5	-	1	-	-	-	-	-
24	251	94	96	46	10	4	1	-	-	-	-	-	-
25	214	74	83	44	10	2	1	-	-	-	-	-	-
26	219	85	71	54	7	1	1	-	-	-	-	-	-
【 私 的 】													
平成22	274	184	53	22	10	4	1	-	-	-	-	-	-
23	176	110	42	15	6	3	-	-	-	-	-	-	-
24	233	162	42	21	4	1	1	1	-	1	-	-	-
25	202	125	40	27	8	1	1	-	-	-	-	-	-
26	174	104	37	24	6	3	-	-	-	-	-	-	-

表5 平均在院日数

年次	総数	総数	一 般 病 院								精神科 病 院
			20～ 99床	100～ 199床	200～ 299床	300～ 399床	400～ 499床	500～ 599床	600～ 699床	700床～	
【 総 数 】											
平成 22	17.50	16.64	27.08	24.23	18.66	16.60	14.59	14.04	14.29	14.62	173.03
23	16.55	15.83	26.28	24.21	17.70	15.77	14.16	13.74	13.43	13.75	175.19
24	16.75	15.95	26.10	23.97	19.12	15.67	14.05	13.67	13.08	14.04	178.50
25	16.35	15.78	27.71	23.99	19.36	15.62	13.73	13.83	13.04	14.00	155.62
26	15.55	14.93	25.82	22.99	17.58	14.36	13.47	13.34	13.07	12.91	160.96
【 自 治 体 】											
平成 22	17.09	16.15	28.17	22.66	16.86	16.03	14.66	13.60	14.02	14.52	136.89
23	16.36	15.64	26.52	22.63	16.67	15.94	14.13	13.69	13.47	13.93	137.22
24	16.29	15.41	27.47	21.53	16.62	15.15	14.42	13.51	13.02	14.40	136.93
25	15.98	15.21	27.35	22.05	17.37	14.83	13.45	13.41	13.32	14.29	134.39
26	15.29	14.55	25.05	21.65	16.04	13.80	13.52	13.14	12.95	13.06	130.16
【 そ の 他 公 的 】											
平成 22	15.84	15.58	46.51	21.21	19.21	16.69	13.91	13.97	13.83	14.47	235.28
23	15.41	15.15	49.82	23.09	18.51	15.58	13.84	13.25	13.74	13.41	229.49
24	15.24	15.08	50.05	22.05	19.69	15.70	13.33	13.72	13.34	13.65	222.77
25	15.15	15.00	47.62	23.26	18.94	15.90	13.61	13.82	12.94	13.54	218.27
26	14.56	14.42	43.46	23.58	17.76	15.63	12.92	13.18	12.56	12.61	246.34
【 私 的 】											
平成 22	20.71	19.18	21.29	28.04	21.08	17.55	16.66	15.95	17.14	14.90	245.85
23	19.86	18.06	19.42	28.51	18.97	15.63	15.73	16.28	12.09	14.42	269.34
24	21.15	19.32	19.53	28.54	23.18	17.13	15.50	14.34	12.01	14.12	307.65
25	19.61	18.82	22.09	26.96	23.40	17.28	14.94	16.55	12.14	14.31	241.81
26	18.30	17.14	22.30	24.43	21.63	14.13	15.02	16.41	14.81	13.14	276.58

表6 病床利用率

病院の種類・ 一般病院の病床規模別	年次				
	平22	23	24	25	26
総 数	76.02	74.58	72.82	72.99	72.51
一 般 病 院	75.81	74.45	72.50	72.92	72.39
20 ～ 99 床	73.76	71.79	70.88	68.19	67.54
100 ～ 199 床	73.73	73.28	71.66	72.45	71.64
200 ～ 299 床	73.80	72.67	69.91	73.02	69.60
300 ～ 399 床	72.64	72.02	69.18	71.01	68.90
400 ～ 499 床	76.91	74.53	72.74	72.30	72.52
500 ～ 599 床	78.92	78.60	76.70	76.71	75.99
600 ～ 699 床	80.53	76.66	74.85	71.33	75.86
700床 ～	79.45	76.50	76.76	75.97	77.44
精 神 科 病 院	79.90	77.19	79.00	74.75	75.19

表7 100床当たり職員総数

病院の種類	平成22年	23	24	25	26
【 総 数 】					
総 数	137.9	142.2	148.3	154.2	158.9
一 般 病 院	141.7	145.8	151.8	157.5	162.6
精 神 科 病 院	68.5	69.0	73.8	72.5	72.8
【 自 治 体 】					
総 数	126.8	133.1	138.9	143.5	149.0
一 般 病 院	130.8	136.5	142.4	147.5	153.2
精 神 科 病 院	67.4	69.6	76.1	74.0	75.0
【 そ の 他 公 的 】					
総 数	145.4	151.4	158.3	165.6	168.6
一 般 病 院	146.6	152.7	159.2	166.4	169.6
精 神 科 病 院	62.0	63.0	65.3	65.9	65.8
【 私 的 】					
総 数	151.2	155.9	156.8	165.7	171.7
一 般 病 院	157.4	164.7	163.7	169.6	178.6
精 神 科 病 院	72.0	69.6	71.3	69.6	68.6

表8 一般病院における100床当たり職員総数

病 床 規 模	平成22年	23	24	25	26
一 般 病 院	141.7	145.8	151.8	157.5	162.6
20 ～ 99 床	122.3	120.9	124.0	121.3	123.4
100 ～ 199 床	127.5	129.2	135.6	141.7	145.1
200 ～ 299 床	133.6	141.1	143.2	147.4	149.9
300 ～ 399 床	134.7	140.0	143.6	150.1	155.7
400 ～ 499 床	148.2	152.3	159.8	164.7	170.3
500 ～ 599 床	150.9	156.3	165.1	170.0	175.2
600 ～ 699 床	155.9	157.1	165.5	165.1	172.3
700床～	163.3	161.7	173.9	181.3	190.6

表9 一般病院における100床当たり職種別職員数

職 種	平成22年	23	24	25	26
(1) 総 数	141.7	145.8	151.8	157.5	161.4
(2) 医 師（歯科医を含む）	17.0	17.6	18.2	18.9	19.2
(3) 看 護 部 門	82.7	85.7	88.1	91.3	93.0
(4) 看 護 師	68.9	72.7	74.0	77.1	79.1
(5) 准 看 護 師	5.1	4.3	4.4	3.9	3.5
(6) 看 護 業 務 補 助 者	8.6	8.7	9.7	10.3	10.4
(7) 薬 剤 部 門	4.0	4.0	4.2	4.4	4.6
(8) 薬 剤 師	3.6	3.6	3.7	3.9	4.0
(9) そ の 他	0.4	0.4	0.5	0.5	0.5
(10) 放 射 線 部 門	3.9	4.1	4.2	4.2	4.3
(11) 放 射 線 ・ X 線 技 師	3.7	3.8	3.9	4.0	4.1
(12) そ の 他	0.2	0.2	0.2	0.2	0.2
(13) 検 査 部 門	5.3	5.5	5.6	5.7	5.8
(14) 臨 床 ・ 衛 生 検 査 技 師	5.0	5.3	5.3	5.5	5.6
(15) そ の 他	0.2	0.2	0.2	0.2	0.2
(16) リ ハ ビ リ 部 門	5.9	5.7	6.4	6.9	7.0
(17) 理 学 療 法 士	3.0	2.9	3.3	3.6	3.7
(18) 作 業 療 法 士	1.5	1.4	1.6	1.7	1.8
(19) 視 能 訓 練 士	0.3	0.4	0.4	0.4	0.5
(20) 言 語 聴 覚 士	0.6	0.6	0.7	0.8	0.8
(21) あん摩マッサージ指圧師	0.1	0.1	0.1	0.1	0.0
(22) そ の 他	0.3	0.3	0.3	0.3	0.3
(23) 栄 養（食 事）部 門	3.6	3.6	3.6	3.5	3.5
(24) 栄 養 士 ・ 管 理 栄 養 士	1.4	1.4	1.5	1.6	1.6
(25) 調 理 師	1.5	1.5	1.5	1.4	1.4
(26) そ の 他	0.7	0.6	0.6	0.5	0.6
(27) 歯 科 衛 生 ・ 技 工 士	0.4	0.4	0.8	0.8	0.5
(28) 臨 床 工 学 技 士	1.4	1.4	1.8	1.9	1.8
(29) 義 肢 装 具 士	0.0	0.0	0.4	0.3	0.0
(30) 介 護 福 祉 士	0.3	0.3	4.9	4.4	0.5
(31) そ の 他 の 医 療 技 術 員	0.4	0.4	0.8	0.8	0.5
(32) 医 療 社 会 事 業 従 事 者	0.8	0.9	1.1	1.1	1.1
(33) 診 療 記 録 管 理 者	0.5	0.6	0.8	0.9	0.6
(34) 事 務 部 門	12.8	13.3	14.9	15.6	16.5
(35) 医 事 事 務 担 当 職 員	5.7	5.7	4.9	5.0	5.0
(36) 医 師 事 務 作 業 補 助 者	-	-	2.4	2.8	3.2
(37) 一 般 事 務 担 当 職 員	7.2	7.6	7.5	7.8	8.3
(38) そ の 他 の 職 員	2.6	2.4	2.9	3.0	2.5

(注) 平成25年度調査より「(33)診療情報管理士」から「(33)診療記録管理者」に名称を変更している。

表10 医師1人当たり職員数

年次	総数	一般病院									精神科病院
		総数	20～ 99床	100～ 199床	200～ 299床	300～ 399床	400～ 499床	500～ 599床	600～ 699床	700床～	
【 総 数 】											
平成 22	8.4	8.3	12.6	11.9	9.8	8.6	7.9	7.0	7.1	6.7	17.0
23	8.4	8.3	12.1	12.0	9.5	8.8	7.9	7.0	7.1	6.8	16.9
24	8.4	8.3	11.4	11.9	10.0	8.9	7.8	7.0	7.2	6.9	16.4
25	8.4	8.3	11.9	12.3	10.2	8.8	7.8	7.0	7.0	7.1	14.7
26	8.5	8.4	11.6	12.2	10.0	8.9	8.1	7.3	7.2	6.9	14.8
【 自 治 体 】											
平成 22	8.0	7.9	12.3	11.3	8.8	8.2	7.3	6.8	6.7	6.2	15.1
23	8.0	7.9	11.9	11.4	8.9	8.5	7.4	6.9	6.9	6.4	14.8
24	8.1	8.0	11.5	11.5	9.0	8.5	7.5	6.9	7.0	6.8	14.7
25	8.1	8.0	11.8	11.9	9.5	8.5	7.4	6.8	7.2	6.6	13.4
26	8.1	8.0	11.3	11.8	9.3	8.3	7.7	6.9	7.3	6.6	13.8
【 そ の 他 公 的 】											
平成 22	8.3	8.2	14.7	11.4	10.5	9.0	8.1	7.1	7.7	6.8	20.2
23	8.4	8.4	13.3	11.7	10.3	9.0	8.3	7.0	8.0	7.0	20.7
24	8.3	8.3	12.0	11.4	10.9	8.9	8.2	7.0	7.7	7.1	22.2
25	8.3	8.2	13.1	12.0	10.6	9.1	8.3	7.2	7.3	7.2	22.1
26	8.5	8.5	13.5	12.7	10.9	9.8	8.4	7.7	7.0	6.9	22.2
【 私 的 】											
平成 22	9.5	9.3	12.7	13.0	10.8	8.9	9.7	7.3	6.7	7.2	20.7
23	9.6	9.4	12.2	13.3	10.0	9.0	9.1	7.2	5.8	7.8	21.4
24	9.4	9.2	11.0	12.5	10.9	9.9	7.3	6.8	5.4	6.9	19.7
25	9.4	9.3	11.6	13.0	11.3	9.3	8.4	7.3	5.7	7.8	20.3
26	9.5	9.4	11.8	12.5	10.9	9.1	8.5	8.4	7.0	7.5	16.8

(注) 医師も職員数に含まれている。

表11 医師1人1日当たり取扱い患者数

診 療 科	入 院				
	平22	23	24	25	26
(1) 総 数	5.5	5.3	5.9	4.8	4.5
(2) 内 科	7.6	7.1	6.5	6.6	6.2
(3) 呼 吸 器 内 科	8.0	7.8	7.2	7.1	6.9
(4) 循 環 器 内 科	5.1	4.8	4.7	4.6	4.4
(5) 消 化 器 内 科	6.2	5.9	5.6	5.3	5.3
(6) 神 経 内 科	7.6	7.3	7.4	6.4	5.9
(7) 皮 膚 科	1.6	1.7	2.7	2.3	1.7
(8) 小 児 科	3.0	3.0	2.8	2.9	3.0
(9) 精 神 科	14.6	14.8	16.9	16.9	16.1
(10) 外 科	5.3	5.2	5.1	5.0	5.0
(11) 呼 吸 器 外 科	3.8	3.9	4.2	3.7	3.5
(12) 心 臓 血 管 外 科	3.7	3.7	3.4	3.4	3.6
(13) 消 化 器 外 科	5.6	5.3	5.4	4.7	4.0
(14) 泌 尿 器 科	4.6	4.8	4.8	4.6	4.6
(15) 肛 門 外 科	7.7	8.3	7.3	8.9	8.9
(16) 脳 神 経 外 科	8.0	8.0	7.4	7.4	7.0
(17) 整 形 外 科	8.3	8.5	8.2	8.2	7.7
(18) 形 成 外 科	2.6	2.7	3.1	3.0	2.8
(19) 眼 科	2.4	2.6	3.7	3.1	3.0
(20) 耳 鼻 い ん こ う 科	3.3	3.2	4.1	3.7	3.7
(21) 小 児 外 科	2.1	2.0	2.6	2.3	2.5
(22) 産 婦 人 科	4.8	4.8	4.8	4.6	4.4
(23) 婦 人 科	4.2	4.0	5.6	5.4	4.4
(24) リ ハ ビ リ 科	10.3	9.1	14.8	18.2	15.9
(25) 放 射 線 科	0.2	0.3	2.3	2.0	1.6
(26) 麻 酔 科	0.3	0.3	2.0	2.0	1.8
(27) 歯 科	0.8	0.9	1.7	1.9	1.7

診 療 科	外 来				
	平22	23	24	25	26
(1) 総 数	9.0	8.9	10.4	7.9	7.8
(2) 内 科	10.4	10.2	9.4	8.7	8.5
(3) 呼 吸 器 内 科	7.2	7.0	6.4	6.3	6.3
(4) 循 環 器 内 科	7.6	7.4	7.0	6.8	6.4
(5) 消 化 器 内 科	8.0	7.9	6.9	6.8	7.2
(6) 神 経 内 科	8.3	8.3	7.5	7.4	6.7
(7) 皮 膚 科	20.7	20.0	20.3	18.6	18.2
(8) 小 児 科	7.3	7.4	5.4	5.7	5.9
(9) 精 神 科	10.6	11.5	10.8	10.5	9.9
(10) 外 科	5.7	5.6	5.1	5.0	5.1
(11) 呼 吸 器 外 科	3.1	3.3	3.2	3.0	3.1
(12) 心 臓 血 管 外 科	2.9	3.0	3.1	3.0	3.0
(13) 消 化 器 外 科	5.5	4.6	5.0	4.5	3.6
(14) 泌 尿 器 科	13.7	13.8	12.7	11.7	11.7
(15) 肛 門 外 科	15.8	13.9	23.0	20.6	18.0
(16) 脳 神 経 外 科	7.1	7.0	6.4	6.3	6.0
(17) 整 形 外 科	14.0	13.7	12.8	12.4	12.2
(18) 形 成 外 科	7.4	7.3	7.8	7.0	7.1
(19) 眼 科	17.9	18.3	19.0	16.4	16.6
(20) 耳 鼻 い ん こ う 科	15.6	14.8	13.1	12.7	12.3
(21) 小 児 外 科	2.5	2.6	2.6	2.5	2.6
(22) 産 婦 人 科	8.5	8.7	8.2	7.6	7.6
(23) 婦 人 科	10.2	8.9	8.2	8.6	7.7
(24) リ ハ ビ リ 科	14.9	14.3	11.0	11.3	10.7
(25) 放 射 線 科	4.0	4.3	4.1	4.0	3.9
(26) 麻 酔 科	1.3	1.2	2.8	2.4	2.5
(27) 歯 科	10.4	10.7	11.1	10.2	10.3

表12 患者1人1日当たり診療収入

(金額単位：千円)

診療科	入 院									
	平22		23		24		25		26	
	DPC以外の病院	DPCの病院	DPC以外の病院	DPCの病院	DPC以外の病院	DPCの病院	DPC以外の病院	DPCの病院	DPC以外の病院	DPCの病院
(1) 総 数	30.5	50.7	30.6	51.9	30.9	53.2	31.3	54.8	29.7	56.3
(2) 内 科	27.5	42.4	27.9	43.1	27.9	44.4	27.9	45.6	26.8	45.6
(3) 呼 吸 器 内 科	30.8	39.1	30.9	40.5	36.8	40.8	32.9	40.7	30.2	42.0
(4) 循 環 器 内 科	51.5	80.0	47.1	80.5	49.2	82.3	49.9	81.3	47.1	85.2
(5) 消 化 器 内 科	33.2	42.9	33.0	43.6	34.1	45.2	36.6	46.6	35.2	46.8
(6) 神 経 内 科	32.1	40.8	32.1	43.1	31.4	44.5	32.6	44.1	36.0	44.1
(7) 皮 膚 科	29.7	35.7	31.0	36.8	28.4	38.7	32.8	38.4	27.0	36.8
(8) 小 児 科	44.1	55.0	47.9	55.3	47.4	60.7	47.3	60.9	35.9	62.6
(9) 精 神 科	15.6	17.3	16.3	17.1	16.1	18.5	16.9	17.4	16.8	18.3
(10) 外 科	37.4	56.9	37.8	58.2	36.8	59.3	38.5	61.1	35.3	61.5
(11) 呼 吸 器 外 科	72.8	78.4	76.3	80.3	55.5	79.6	68.0	78.7	56.4	89.4
(12) 心 臓 血 管 外 科	126.3	122.6	128.5	133.3	119.7	124.0	92.7	130.7	122.5	135.7
(13) 消 化 器 外 科	46.7	59.0	49.6	62.1	46.5	62.3	47.6	68.3	47.7	69.8
(14) 泌 尿 器 科	41.2	49.6	43.9	49.7	41.7	52.5	42.2	53.5	43.0	54.4
(15) 肛 門 外 科	30.7	50.0	29.6	42.0	30.8	107.0	29.9	56.6	32.0	65.3
(16) 脳 神 経 外 科	38.9	52.9	38.5	53.6	40.4	57.0	38.2	57.8	39.3	57.7
(17) 整 形 外 科	36.0	49.3	36.6	50.3	36.4	51.7	37.2	52.6	37.6	55.2
(18) 形 成 外 科	47.5	49.0	65.2	49.4	53.4	52.4	69.1	54.1	59.1	54.7
(19) 眼 科	60.2	67.6	63.2	69.4	60.5	67.3	68.7	69.4	69.2	79.6
(20) 耳 鼻 い ん こ う 科	39.7	46.8	42.8	46.7	39.2	48.6	39.4	50.9	42.4	51.0
(21) 小 児 外 科	76.3	92.9	81.4	90.0	70.3	106.5	83.4	86.6	61.5	106.0
(22) 産 婦 人 科	48.2	54.3	48.5	55.2	45.8	57.7	47.1	58.6	43.4	60.6
(23) 婦 人 科	47.1	55.7	47.0	56.6	45.4	55.0	46.6	57.7	43.2	60.6
(24) リ ハ ビ リ 科	32.2	32.6	32.0	34.2	32.8	36.5	31.2	35.7	36.9	35.1
(25) 放 射 線 科	64.4	57.3	68.1	56.9	28.0	64.0	36.7	47.7	34.9	51.6
(26) 麻 酔 科	34.0	62.7	42.1	63.7	44.7	41.2	40.3	75.1	26.8	58.2
(27) 歯 科	41.0	43.7	43.8	45.9	47.0	44.9	-	42.1	41.6	48.3

(金額単位：千円)

診療科	外 来									
	平22		23		24		25		26	
	DPC以外の病院	DPCの病院	DPC以外の病院	DPCの病院	DPC以外の病院	DPCの病院	DPC以外の病院	DPCの病院	DPC以外の病院	DPCの病院
(1) 総 数	9.7	12.5	9.9	12.9	9.6	13.1	10.4	13.8	10.3	14.2
(2) 内 科	12.5	17.0	12.6	17.9	12.1	18.4	12.8	19.3	12.4	19.9
(3) 呼 吸 器 内 科	13.6	18.4	16.2	19.3	20.5	20.6	19.3	20.3	18.4	21.2
(4) 循 環 器 内 科	10.7	13.3	11.7	13.3	11.2	13.4	13.0	13.7	12.2	14.1
(5) 消 化 器 内 科	12.4	16.7	13.9	17.1	13.7	17.9	14.9	17.7	12.5	18.1
(6) 神 経 内 科	11.3	12.2	11.8	11.6	10.5	12.4	11.9	12.0	9.1	13.3
(7) 皮 膚 科	3.8	4.5	4.0	4.6	4.0	5.0	4.1	5.1	3.7	5.1
(8) 小 児 科	7.1	9.3	7.4	9.0	6.4	11.2	9.0	11.0	8.1	11.2
(9) 精 神 科	7.8	6.6	8.4	6.6	8.7	6.9	8.9	6.8	8.9	7.0
(10) 外 科	11.8	20.0	11.9	20.8	11.9	21.4	12.7	22.1	11.9	22.7
(11) 呼 吸 器 外 科	16.2	20.6	15.7	21.6	15.8	23.9	19.1	22.2	26.6	24.8
(12) 心 臓 血 管 外 科	7.6	12.0	9.2	11.9	8.2	11.1	8.5	11.9	7.8	12.2
(13) 消 化 器 外 科	15.2	19.6	19.8	22.1	17.2	20.0	16.5	25.6	18.9	25.7
(14) 泌 尿 器 科	16.6	18.4	17.2	19.5	15.2	18.6	15.3	18.2	15.1	17.9
(15) 肛 門 外 科	7.3	14.5	8.2	12.4	7.3	10.3	7.1	28.2	7.4	14.0
(16) 脳 神 経 外 科	9.5	11.5	9.3	11.5	9.7	11.5	9.6	12.3	9.3	12.5
(17) 整 形 外 科	6.0	7.6	6.2	7.9	6.6	8.4	7.0	8.6	7.1	8.5
(18) 形 成 外 科	5.8	6.7	5.5	6.5	5.9	6.5	6.1	7.1	5.5	6.9
(19) 眼 科	6.1	7.5	6.3	7.8	6.4	8.6	6.9	8.8	7.0	9.4
(20) 耳 鼻 い ん こ う 科	5.3	7.0	5.5	7.0	5.7	7.5	5.8	7.5	5.4	7.8
(21) 小 児 外 科	7.7	8.0	8.4	7.1	9.3	6.7	11.1	9.3	15.1	8.5
(22) 産 婦 人 科	6.6	7.5	6.2	7.4	6.3	7.5	6.2	7.9	6.1	7.9
(23) 婦 人 科	8.3	10.5	8.7	10.8	9.7	12.0	10.7	11.0	9.6	11.3
(24) リ ハ ビ リ 科	3.8	3.8	4.4	3.7	4.5	4.3	5.6	4.2	4.7	4.5
(25) 放 射 線 科	20.1	21.2	21.3	20.6	21.5	21.1	18.8	21.8	19.3	21.4
(26) 麻 酔 科	7.0	5.6	6.5	5.1	7.4	6.8	7.3	7.5	6.1	6.7
(27) 歯 科	5.9	6.1	6.0	6.2	6.3	6.3	6.0	6.1	5.4	6.3

表13 診療行為別の患者1人1日当たり診療収入

診療行為	平22		23		診療行為	平24		25		26	
	DPC以外の病院	DPCの病院	DPC以外の病院	DPCの病院		DPC以外の病院	DPCの病院	DPC以外の病院	DPCの病院	DPC以外の病院	DPCの病院
【 入 院 】					【 入 院 】						
(1) 総 数	30,456	50,704	30,578	51,904	(1) 総 数	30,916	53,207	31,342	54,821	29,735	56,309
(2) DPC包括評価部分	-	22,600	-	23,228	(2) DPC包括評価部分	-	25,221	-	25,207	-	24,667
(3) 入院料等	16,430	8,310	16,791	8,299	(3) 入院料等	16,752	7,362	17,323	8,210	17,510	9,963
(4) 入院時食事療養費	1,720	1,561	1,681	1,549	(4) 入院時食事療養費	1,778	1,611	1,684	1,581	1,754	1,585
(5) 医学管理等	266	541	266	451	(5) 医学管理等	305	444	288	437	242	531
(6) 検 査 料	1,211	688	1,153	699	(6) 検 査 料	1,220	618	1,115	601	940	599
(7) 画像診断料	751	210	699	207	(7) 画像診断料	767	184	676	197	578	181
(8) 投 薬 料	641	443	667	464	(8) 投 薬 料	661	463	651	457	614	456
(9) 注 射 料	2,045	797	1,987	888	(9) 注 射 料	1,998	736	1,746	772	1,426	696
(10) リハビリ料	1,586	1,135	1,681	1,141	(10) リハビリ料	1,528	1,225	2,042	1,249	2,333	1,369
(11) 手 術 料	4,273	12,657	4,084	13,320	(11) 精神科専門療法料	143	30	127	20	145	24
(12) 処 置 料	708	513	654	446	(12) 手 術 料	4,400	13,587	4,208	14,250	3,059	14,335
(13) 放射線治療料	40	162	44	168	(13) 処 置 料	842	515	759	629	671	706
(14) 人工透析	168	173	157	197	(14) 放射線治療料	58	189	38	182	23	208
(15) そ の 他	618	878	714	891	(15) 病理診断料	36	67	48	98	26	70
					(16) そ の 他	427	955	636	934	414	920
					(17) 人工透析(再掲)	276	268	149	218	140	549
【 外 来 】					【 外 来 】						
(1) 総 数	9,664	12,475	9,946	12,892	(1) 総 数	9,636	13,110	10,371	13,848	10,261	14,179
(2) 初 診 料	324	377	315	372	(2) 初 診 料	303	363	300	351	304	364
(3) 再 診 料	693	590	696	589	(3) 再 診 料	705	583	686	588	747	608
(4) 医学管理等	406	442	425	469	(4) 医学管理等	412	455	435	476	463	501
(5) 在宅医療料	574	708	621	720	(5) 在宅医療料	570	797	591	799	634	827
(6) 検 査 料	1,940	2,780	1,940	2,898	(6) 検 査 料	2,044	2,877	2,063	3,008	2,001	3,056
(7) 画像診断料	1,107	1,980	1,047	2,001	(7) 画像診断料	1,104	2,049	1,126	2,087	968	2,085
(8) 投 薬 料	1,567	1,730	1,725	1,771	(8) 投 薬 料	1,701	1,748	1,876	1,835	1,900	1,935
(9) 注 射 料	800	1,636	875	1,895	(9) 注 射 料	908	2,024	1,021	2,241	919	2,360
(10) リハビリ料	159	137	176	135	(10) リハビリ料	166	113	153	119	160	143
(11) 手術・処置料	526	777	534	763	(11) 精神科専門療法料	167	77	216	83	296	75
(12) 放射線治療料	29	184	36	177	(12) 手術・処置料	1,105	1,300	1,426	1,474	1,431	1,537
(13) 人工透析	845	597	833	582	(13) 放射線治療料	47	185	36	198	21	193
(14) 院外処方せん料	295	219	292	222	(14) 病理診断料	37	120	42	118	26	109
(15) そ の 他	401	321	436	298	(15) そ の 他	368	418	401	470	390	387
					(16) 人工透析(再掲)	660	657	957	867	978	844

(注) ①平成24年調査から調査対象診療行為を一部変更している。

表14 医師1人1日当たり診療収入

(金額単位：千円)

診療科	入 院									
	平22		23		24		25		26	
	DPC以外の病院	DPCの病院	DPC以外の病院	DPCの病院	DPC以外の病院	DPCの病院	DPC以外の病院	DPCの病院	DPC以外の病院	DPCの病院
(1) 総 数	246	240	250	242	280	279	255	228	261	226
(2) 内 科	291	260	287	257	266	246	295	247	281	239
(3) 呼 吸 器 内 科	280	306	329	304	236	286	232	290	250	289
(4) 循 環 器 内 科	300	395	286	375	306	369	310	361	292	366
(5) 消 化 器 内 科	261	258	236	251	231	243	212	247	188	247
(6) 神 経 内 科	335	283	360	280	350	286	281	268	336	250
(7) 皮 膚 科	39	60	38	64	40	84	78	88	44	64
(8) 小 児 科	126	171	127	169	103	166	198	163	183	174
(9) 精 神 科	309	122	333	115	357	132	334	192	342	196
(10) 外 科	254	271	249	281	241	281	258	281	264	282
(11) 呼 吸 器 外 科	222	297	186	323	215	334	225	294	268	307
(12) 心 臓 血 管 外 科	425	465	362	500	363	423	295	446	371	485
(13) 消 化 器 外 科	323	307	344	316	299	311	252	300	370	260
(14) 泌 尿 器 科	186	229	184	242	181	252	226	243	209	246
(15) 肛 門 外 科	311	286	184	377	234	200	278	79	318	394
(16) 脳 神 経 外 科	348	410	343	420	320	409	362	411	337	400
(17) 整 形 外 科	347	384	368	402	361	399	402	396	363	410
(18) 形 成 外 科	118	130	137	134	93	160	190	165	155	154
(19) 眼 科	123	173	144	182	168	234	226	216	229	232
(20) 耳 鼻 い ん こ う 科	79	168	78	162	97	194	128	189	122	192
(21) 小 児 外 科	218	173	204	168	240	237	238	158	224	237
(22) 産 婦 人 科	198	265	200	268	193	279	179	274	191	269
(23) 婦 人 科	116	272	128	245	182	268	209	323	286	262
(24) リ ハ ビ リ 科	472	228	454	196	428	175	571	586	684	418
(25) 放 射 線 科	13	13	16	16	16	21	150	86	80	78
(26) 麻 酔 科	16	15	21	15	70	31	143	132	80	94
(27) 歯 科	20	38	15	50	23	60	-	78	103	79

(金額単位：千円)

診療科	外 来									
	平22		23		24		25		26	
	DPC以外の病院	DPCの病院	DPC以外の病院	DPCの病院	DPC以外の病院	DPCの病院	DPC以外の病院	DPCの病院	DPC以外の病院	DPCの病院
(1) 総 数	114	102	119	106	142	125	127	99	130	102
(2) 内 科	163	155	171	160	155	150	155	148	146	155
(3) 呼 吸 器 内 科	118	128	151	131	172	129	136	127	106	134
(4) 循 環 器 内 科	100	97	111	96	113	88	115	90	112	88
(5) 消 化 器 内 科	132	128	138	132	122	118	131	118	117	128
(6) 神 経 内 科	100	99	94	97	97	88	91	88	59	89
(7) 皮 膚 科	94	88	96	88	108	94	99	89	92	90
(8) 小 児 科	65	62	62	64	52	57	71	57	73	61
(9) 精 神 科	74	81	83	91	79	84	79	83	75	78
(10) 外 科	91	99	92	105	82	98	85	101	94	105
(11) 呼 吸 器 外 科	45	63	33	73	58	74	56	66	89	77
(12) 心 臓 血 管 外 科	22	35	29	35	25	28	41	35	44	34
(13) 消 化 器 外 科	127	89	129	96	136	79	115	93	210	78
(14) 泌 尿 器 科	270	241	294	256	195	212	205	209	203	206
(15) 肛 門 外 科	187	118	175	140	175	34	178	160	200	131
(16) 脳 神 経 外 科	90	76	85	76	90	67	84	73	78	73
(17) 整 形 外 科	119	90	124	95	126	92	138	91	132	95
(18) 形 成 外 科	42	50	33	48	59	48	38	50	48	48
(19) 眼 科	136	124	155	131	163	139	145	135	158	149
(20) 耳 鼻 い ん こ う 科	111	100	109	98	103	90	104	89	107	92
(21) 小 児 外 科	18	21	27	17	23	18	26	24	36	23
(22) 産 婦 人 科	60	63	58	63	58	60	48	60	56	59
(23) 婦 人 科	76	111	73	97	87	92	89	95	65	88
(24) リ ハ ビ リ 科	39	70	43	65	37	55	44	58	42	55
(25) 放 射 線 科	74	87	87	90	93	85	80	88	82	83
(26) 麻 酔 科	15	6	14	6	53	11	35	15	20	17
(27) 歯 科	75	59	78	63	84	67	68	60	81	62

表15 100床当たり手術件数

年次	総数	総数	一般病院								精神科病院
			20～99床	100～199床	200～299床	300～399床	400～499床	500～599床	600～699床	700床～	
平成22	49	51	15	29	42	49	63	65	68	68	0
23	50	53	13	27	45	49	63	67	67	72	0
24	54	54	35	32	41	49	63	66	73	66	7
25	54	54	21	32	42	51	62	68	64	66	1
26	57	57	26	33	44	54	63	69	72	75	2

表16 看護要員1人1日当たり患者数

年次	総数	総数	一般病院								精神科病院
			20～99床	100～199床	200～299床	300～399床	400～499床	500～599床	600～699床	700床～	
【 入 院 】											
平成22	1.3	1.3	1.5	1.5	1.4	1.3	1.3	1.3	1.3	1.2	1.9
23	1.3	1.3	1.4	1.4	1.3	1.3	1.2	1.2	1.2	1.2	1.9
24	1.2	1.2	1.4	1.4	1.2	1.2	1.2	1.1	1.1	1.1	1.8
25	1.2	1.2	1.4	1.3	1.2	1.2	1.1	1.1	1.1	1.1	1.7
26	1.1	1.1	1.4	1.3	1.2	1.1	1.1	1.1	1.1	1.0	1.7
【 外 来 】											
平成22	11.6	11.6	12.1	11.3	11.0	10.7	11.0	12.1	12.2	14.5	15.2
23	11.1	11.1	12.0	11.1	10.7	10.4	10.2	11.8	11.0	14.0	15.4
24	10.5	10.5	11.5	10.5	9.8	10.0	10.0	10.3	10.6	13.6	12.6
25	9.9	9.9	9.8	9.7	9.5	9.5	9.5	10.2	9.6	12.2	13.6
26	9.8	9.8	9.3	9.8	9.2	9.1	9.5	10.3	9.8	12.6	14.0

表17 手術部門看護要員1人1日当たり手術件数

年次	総数	総数	一般病院								精神科病院
			20～99床	100～199床	200～299床	300～399床	400～499床	500～599床	600～699床	700床～	
平成22	0.4	0.4	0.5	0.4	0.4	0.4	0.4	0.4	0.5	0.5	0.1
23	0.4	0.4	0.4	0.4	0.4	0.4	0.4	0.4	0.4	0.5	0.0
24	0.4	0.4	0.6	0.3	0.3	0.4	0.4	0.4	0.4	0.4	-
25	0.4	0.4	0.4	0.3	0.3	0.4	0.4	0.4	0.4	0.5	0.1
26	0.4	0.4	0.4	0.4	0.3	0.4	0.4	0.4	0.4	0.4	0.1

表18 中材部門看護要員1人1日当たり手術件数

年次	総数	総数	一般病院								精神科病院
			20～99床	100～199床	200～299床	300～399床	400～499床	500～599床	600～699床	700床～	
平成22	3.0	3.0	0.9	1.2	1.6	3.2	4.2	5.4	6.9	5.5	0.3
23	3.1	3.1	0.7	1.1	2.2	2.6	3.7	5.6	7.3	6.1	0.0
24	3.8	3.8	1.4	1.5	1.8	3.2	5.3	9.0	7.1	7.6	1.1
25	3.8	3.8	0.7	1.2	1.8	4.1	5.4	8.8	6.4	7.3	0.2
26	4.1	4.1	1.2	1.2	2.0	3.9	4.5	12.1	7.4	11.9	-

表19 薬剤部門職員1人1日当たり調剤件数

(金額単位：円)

病院の種類・一般病院の病床規模	平成22年	23	24	25	26
総数	39	37	34	32	31
一般病院	39	37	34	32	30
20～99床	45	45	43	46	38
100～199床	36	37	33	31	31
200～299床	39	33	36	28	30
300～399床	38	35	29	34	29
400～499床	38	36	35	29	31
500～599床	41	39	33	30	28
600～699床	38	38	30	30	31
700床～	39	41	41	38	35
精神科病院	59	53	64	64	58

表20 1食当たり食事材料費

(金額単位：円)

病院の種類・一般病院の病床規模	平成22年	23	24	25	26
総数	245.8	243.5	248.7	245.0	259.8
一般病院	245.9	243.0	248.6	244.5	259.3
20～99床	254.6	248.0	242.4	250.5	279.5
100～199床	250.3	253.5	258.8	248.9	261.0
200～299床	252.3	246.8	259.5	238.1	264.4
300～399床	250.2	237.5	243.5	239.5	253.6
400～499床	241.1	239.3	245.0	246.2	260.0
500～599床	243.0	248.2	258.5	262.4	269.9
600～699床	243.3	241.6	246.9	241.0	244.6
700床～	239.3	235.4	234.9	229.3	255.1
精神科病院	244.5	252.0	249.1	263.2	277.6

表21 栄養（食事）部門職員1人1日当たり食事数

病院の種類・一般病院の病床規模		平成22年	23	24	25	26
		【 総 数 】				
総	数	33	30	35	35	35
一	般 病 院	33	30	35	35	35
	20 ～ 99 床	18	17	23	21	20
	100 ～ 199 床	27	23	27	26	25
	200 ～ 299 床	29	27	33	32	34
	300 ～ 399 床	31	30	34	38	32
	400 ～ 499 床	36	31	36	34	36
	500 ～ 599 床	36	34	36	38	41
	600 ～ 699 床	38	37	41	43	42
	700床～	45	41	43	42	52
精	神 科 病 院	39	37	40	45	33
		【 一 般 食 】				
総	数	20	18	21	21	21
一	般 病 院	19	18	21	21	21
	20 ～ 99 床	11	10	14	12	11
	100 ～ 199 床	15	13	16	16	15
	200 ～ 299 床	17	17	20	19	20
	300 ～ 399 床	18	18	20	23	19
	400 ～ 499 床	22	18	22	21	22
	500 ～ 599 床	21	20	21	21	23
	600 ～ 699 床	22	22	25	27	28
	700床～	29	26	26	27	33
精	神 科 病 院	30	29	32	38	27
		【 特 別 食 】				
総	数	13	12	14	14	14
一	般 病 院	13	12	14	14	14
	20 ～ 99 床	8	7	9	9	9
	100 ～ 199 床	11	10	11	11	10
	200 ～ 299 床	12	10	13	13	15
	300 ～ 399 床	13	12	14	15	14
	400 ～ 499 床	14	12	14	13	14
	500 ～ 599 床	15	13	15	16	18
	600 ～ 699 床	16	15	16	17	15
	700床～	16	14	17	14	19
精	神 科 病 院	9	7	8	8	6

表22 事務部門職員1人1日当たり患者数

病院の種類・一般病院の病床規模		平成22年	23	24	25	26
【 総 数 】						
総	数	17.0	16.3	9.8	9.3	9.0
一	般 病 院	16.8	16.2	9.7	9.3	8.9
	20 ～ 99 床	16.7	16.7	11.9	11.2	10.8
	100 ～ 199 床	16.6	16.2	10.4	10.0	9.7
	200 ～ 299 床	16.1	15.2	10.3	10.0	9.0
	300 ～ 399 床	16.4	15.8	9.2	9.0	8.5
	400 ～ 499 床	16.7	15.2	9.0	9.3	8.6
	500 ～ 599 床	18.6	17.1	10.0	8.8	8.7
	600 ～ 699 床	17.9	17.0	8.8	9.3	9.0
	700床～	16.3	18.3	9.7	8.3	8.8
精	神 科 病 院	23.7	22.1	17.1	15.4	14.0
【 入 院 】						
総	数	6.5	6.1	3.7	3.6	3.4
一	般 病 院	6.3	5.9	3.6	3.5	3.4
	20 ～ 99 床	5.6	5.6	4.1	3.9	3.7
	100 ～ 199 床	6.0	5.9	3.8	3.8	3.6
	200 ～ 299 床	6.1	5.6	3.9	4.0	3.5
	300 ～ 399 床	6.2	6.0	3.5	3.5	3.2
	400 ～ 499 床	6.2	5.5	3.3	3.5	3.2
	500 ～ 599 床	6.9	6.4	3.9	3.5	3.3
	600 ～ 699 床	6.9	6.4	3.4	3.6	3.5
	700床～	6.0	6.5	3.5	3.1	3.2
精	神 科 病 院	16.9	15.5	12.4	11.0	10.1
【 外 来 】						
総	数	10.5	10.2	6.0	5.7	5.5
一	般 病 院	10.6	10.3	6.0	5.7	5.6
	20 ～ 99 床	11.1	11.1	7.8	7.3	7.1
	100 ～ 199 床	10.6	10.3	6.6	6.2	6.1
	200 ～ 299 床	10.0	9.6	6.4	6.0	5.4
	300 ～ 399 床	10.1	9.8	5.7	5.5	5.3
	400 ～ 499 床	10.5	9.7	5.6	5.8	5.4
	500 ～ 599 床	11.6	10.7	6.2	5.4	5.4
	600 ～ 699 床	11.1	10.6	5.4	5.7	5.5
	700床～	10.3	11.9	6.2	5.2	5.6
精	神 科 病 院	6.8	6.6	4.7	4.3	3.9

表23 6月中の1病院当たり入院患者数

年次	総数	総数	一 般 病 院								精神科 病 院
			20~ 99床	100~ 199床	200~ 299床	300~ 399床	400~ 499床	500~ 599床	600~ 699床	700床~	
【 総 数 】											
平成 22	6,819	6,804	1,611	3,581	5,719	7,788	10,677	13,641	16,390	21,485	7,124
23	6,918	6,944	1,549	3,534	5,610	7,716	10,533	13,550	16,031	20,703	6,389
24	7,052	7,049	1,564	3,530	5,401	7,403	10,474	13,332	15,553	20,131	7,112
25	7,406	7,456	1,522	3,626	5,533	7,563	10,163	13,090	14,639	20,451	6,176
26	7,274	7,309	1,534	3,440	5,456	7,471	10,220	13,069	15,891	19,990	6,549
【 自 治 体 】											
平成 22	6,246	6,263	1,465	3,095	5,388	7,401	10,309	13,753	16,232	20,851	5,951
23	6,400	6,428	1,451	3,130	5,312	7,364	10,270	13,443	16,274	20,094	5,860
24	6,517	6,576	1,390	3,199	5,141	7,009	10,395	13,102	15,895	20,253	5,504
25	6,849	6,942	1,420	3,115	5,333	7,212	9,417	12,823	14,476	20,194	5,081
26	6,836	6,911	1,429	3,001	5,213	7,084	9,858	12,949	15,878	19,735	5,738
【 そ の 他 公 的 】											
平成 22	8,472	8,506	1,891	3,969	5,623	7,730	10,921	13,439	16,202	19,854	6,805
23	8,481	8,518	1,816	3,935	5,544	7,717	10,770	13,470	15,605	20,210	6,664
24	8,549	8,608	1,943	3,865	5,255	7,757	10,438	13,560	15,205	19,488	5,510
25	8,842	8,885	1,653	4,071	5,501	8,049	10,858	13,569	14,996	20,122	6,179
26	8,457	8,498	1,781	3,808	5,377	7,806	10,430	13,245	15,385	20,049	5,977
【 私 的 】											
平成 22	6,563	6,403	1,847	4,070	6,243	8,601	11,334	13,668	17,844	24,787	9,918
23	6,347	6,270	1,746	4,049	6,391	8,770	11,227	14,648	16,540	24,709	7,309
24	6,189	5,844	1,828	3,796	6,012	7,859	11,292	14,089	15,085	22,246	11,933
25	6,577	6,427	1,834	4,034	6,019	7,543	11,018	12,677	14,362	22,424	9,682
26	6,647	6,441	1,762	3,960	6,227	8,098	11,087	13,183	17,082	22,279	11,641

表24 6月中の1病院当たり外来患者数

年次	総数	総数	一 般 病 院								精神科 病 院
			20~ 99床	100~ 199床	200~ 299床	300~ 399床	400~ 499床	500~ 599床	600~ 699床	700床~	
【 総 数 】											
平成 22	11,037	11,423	3,307	6,188	9,224	12,455	18,175	23,081	26,460	36,329	2,856
23	11,562	11,992	3,062	6,079	9,669	12,583	18,492	22,812	26,954	39,359	2,713
24	11,456	11,863	3,159	6,274	8,754	12,383	17,677	20,990	25,308	36,672	2,701
25	11,880	12,260	2,907	6,025	8,457	12,735	17,230	20,689	22,611	35,825	2,519
26	11,679	12,119	2,948	5,881	8,523	12,520	17,421	20,994	24,908	34,107	2,671
【 自 治 体 】											
平成 22	10,384	10,820	3,012	6,094	9,262	12,467	17,706	22,507	23,491	36,837	2,935
23	10,842	11,235	3,040	6,044	9,299	12,044	18,121	22,191	23,971	40,671	3,188
24	10,754	11,197	3,048	6,166	8,650	11,975	17,794	21,075	22,141	39,562	3,090
25	11,125	11,569	2,803	5,583	8,158	12,435	16,840	20,692	20,257	35,806	2,705
26	10,937	11,499	2,809	5,453	8,598	12,257	16,840	20,287	23,395	32,732	2,747
【 そ の 他 公 的 】											
平成 22	15,095	15,360	2,723	7,909	10,580	14,127	19,439	23,057	28,905	36,112	2,204
23	15,001	15,260	2,647	7,405	10,753	13,906	18,477	23,222	28,234	36,883	2,184
24	14,957	15,214	2,409	7,245	10,410	14,369	17,901	21,568	27,492	34,970	1,607
25	14,920	15,132	2,394	7,386	9,903	13,713	18,181	21,720	25,623	35,906	1,934
26	14,506	14,713	2,352	6,732	9,849	13,466	17,936	22,649	25,466	36,432	1,897
【 私 的 】											
平成 22	8,992	9,283	4,239	5,619	8,128	10,617	16,627	25,142	31,398	35,716	2,908
23	9,070	9,640	3,384	5,225	9,087	11,734	20,995	25,730	40,434	43,108	1,985
24	8,012	8,357	4,020	5,726	7,219	9,749	15,201	16,898	36,942	37,130	2,277
25	8,882	9,200	4,087	5,646	7,467	10,798	15,161	16,726	26,478	35,582	2,274
26	9,105	9,365	4,487	5,921	6,679	11,508	17,919	14,812	30,462	28,314	2,812

表25-1 100床当たり収支金額

(金額単位：千円)

科 目	総 数				
	平成22年	23	24	25	26
	【 費 用 】				
総 費 用	165,304	172,509	175,440	181,918	190,510
I 医業費用	161,315	168,419	171,481	177,476	185,914
1. 給 与 費	84,832	88,160	91,164	94,914	96,946
(1) 常勤職員給	52,468	54,342	56,252	57,991	59,575
(2) 非常勤職員給	5,440	5,964	6,242	6,461	6,838
(3) 臨時給与費	12,533	12,992	13,080	13,538	13,804
(4) 退職給付費用	3,824	3,969	3,934	4,186	3,992
(5) 法定福利費	10,567	10,893	11,655	12,738	12,736
2. 材 料 費	40,451	42,315	41,918	42,944	45,609
(1) 薬品費	24,122	25,346	25,355	25,816	27,151
(2) 診療材料費	14,750	15,476	15,127	15,655	17,044
(3) 食事材料費	861	792	868	844	890
(4) 医療消耗備品費	717	700	568	629	523
3. 経 費	24,659	25,666	25,553	26,676	28,586
うち委託費	12,118	13,000	12,835	13,123	14,308
4. 減価償却費	9,629	10,342	10,645	10,724	12,138
5. 資産減耗損	242	274	409	314	444
6. 研究・研修費	700	729	762	802	874
7. 本部費分担金等	801	933	1,030	1,083	1,318
II 医業外費用	3,443	3,391	3,038	3,144	3,293
うち支払利息	2,167	2,159	1,857	1,872	1,843
うち看護師養成費	225	272	301	331	291
III 特別損失	545	699	920	1,298	1,303
納付消費税(別掲)	551	544	424	571	533
	【 収 益 】				
総 収 益	160,179	167,000	168,215	171,981	176,376
I 医業収益	157,191	163,593	164,578	168,639	172,369
1. 入院収入	105,543	109,317	109,990	113,268	115,668
2. 室料差額収入	2,069	2,017	2,059	2,016	2,028
3. 外来収入	45,418	48,273	48,333	49,396	50,576
4. 公衆衛生活動収入	1,309	1,236	1,334	1,256	1,340
5. 医療相談収入	1,928	1,978	1,949	1,863	1,985
6. その他の医業収入	924	771	913	840	772
II 医業外収益	2,546	2,649	2,816	2,517	3,306
III 特別利益	443	758	821	826	701
他会計負担金・補助金等収入(別掲)	10,887	12,129	13,633	5	10,728
総収益 - 総費用	△ 5,125	△ 5,509	△ 7,225	△ 9,937	△ 14,134
医業収益 - 医業費用	△ 4,124	△ 4,826	△ 6,903	△ 8,837	△ 13,545
総費用/総収益×100	103.2	103.3	104.3	105.8	108.0
医業費用/医業収益×100	102.6	103.0	104.2	105.2	107.9
病 院 数	1,134	993	719	616	645
平 均 病 床 数	283	290	302	319	314

表25-2 100床当たり収支金額

(金額単位：千円)

科 目	自 治 体				
	平成22年	23	24	25	26
	【 費 用 】				
総 費 用	164,552	170,069	174,780	179,907	187,480
I 医業費用	159,761	165,288	169,820	175,234	181,908
1. 給 与 費	85,947	88,014	91,530	95,238	96,171
(1) 常勤職員給	50,881	52,484	55,230	56,369	58,341
(2) 非常勤職員給	5,781	6,520	6,773	7,029	7,220
(3) 臨時給与費	12,519	12,663	12,553	12,954	13,093
(4) 退職給付費用	4,652	4,540	4,108	4,817	4,171
(5) 法定福利費	12,114	11,807	12,866	14,070	13,347
2. 材 料 費	37,404	38,924	39,022	39,460	41,691
(1) 薬品費	21,953	23,009	23,096	22,950	24,092
(2) 診療材料費	14,482	15,031	14,866	15,536	16,517
(3) 食事材料費	734	659	771	741	805
(4) 医療消耗備品費	235	225	289	234	277
3. 経 費	24,535	25,607	26,261	27,244	28,567
うち委託費	13,697	14,658	14,611	14,758	15,854
4. 減価償却費	10,397	10,929	10,938	11,310	12,837
5. 資産減耗損	325	353	458	316	448
6. 研究・研修費	703	775	860	854	961
7. 本部費分担金等	450	684	751	812	1,231
II 医業外費用	4,227	4,075	3,832	3,937	3,824
うち支払利息	3,228	3,114	2,834	2,850	2,700
うち看護師養成費	237	227	277	342	237
III 特別損失	564	706	1,127	736	1,748
納付消費税(別掲)	276	288	326	320	375
	【 収 益 】				
総 収 益	147,952	154,464	157,477	158,886	165,251
I 医業収益	144,877	151,192	153,975	156,191	160,675
1. 入院収入	98,997	103,001	104,491	107,057	110,744
2. 室料差額収入	1,442	1,484	1,486	1,474	1,526
3. 外来収入	42,114	44,478	45,381	45,248	45,667
4. 公衆衛生活動収入	638	705	827	752	881
5. 医療相談収入	1,016	975	1,055	1,041	1,054
6. その他の医業収入	669	549	736	619	804
II 医業外収益	2,777	2,812	3,051	2,528	3,962
III 特別利益	298	459	451	167	614
他会計負担金・補助金等収入(別掲)	20,429	20,901	22,596	5	17,338
総収益 - 総費用	△ 16,600	△ 15,605	△ 17,303	△ 21,021	△ 22,229
医業収益 - 医業費用	△ 14,884	△ 14,096	△ 15,845	△ 19,043	△ 21,233
総費用/総収益×100	111.2	110.1	111.0	113.2	113.5
医業費用/医業収益×100	110.3	109.3	110.3	112.2	113.2
病 院 数	579	553	366	320	358
平 均 病 床 数	271	278	290	309	307

表25-3 100床当たり収支金額

(金額単位：千円)

科 目	そ の 他 公 的				
	平成22年	23	24	25	26
	【 費 用 】				
総 費 用	175,615	182,463	189,329	195,509	204,138
I 医業費用	172,148	178,956	185,993	190,840	200,120
1. 給 与 費	86,705	90,680	95,286	98,521	100,832
(1) 常勤職員給	54,620	57,305	59,059	61,022	61,963
(2) 非常勤職員給	4,552	4,880	5,567	5,740	6,160
(3) 臨時給与費	13,729	14,171	14,750	15,180	15,651
(4) 退職給付費用	3,872	3,906	4,476	4,299	4,211
(5) 法定福利費	9,932	10,418	11,433	12,280	12,848
2. 材 料 費	49,585	50,377	51,304	51,502	55,508
(1) 薬品費	31,870	31,814	32,874	32,875	35,730
(2) 診療材料費	16,003	16,788	16,631	16,826	18,040
(3) 食事材料費	1,046	991	1,044	1,039	1,059
(4) 医療消耗備品費	666	784	754	763	679
3. 経 費	23,654	24,973	25,304	26,709	28,569
うち委託費	10,828	11,211	11,596	11,962	12,727
4. 減価償却費	10,050	10,661	11,524	11,420	12,333
5. 資産減耗損	169	234	420	428	541
6. 研究・研修費	718	704	734	760	803
7. 本部費分担金等	1,265	1,327	1,421	1,500	1,533
II 医業外費用	2,893	2,814	2,533	2,530	3,137
うち支払利息	897	853	814	774	718
うち看護師養成費	288	419	418	410	485
III 特別損失	574	692	803	2,139	881
納付消費税(別掲)	787	825	525	747	751
	【 収 益 】				
総 収 益	182,272	188,605	192,189	195,300	197,914
I 医業収益	178,891	184,521	187,776	190,874	194,240
1. 入院収入	114,486	118,581	120,944	123,525	124,110
2. 室料差額収入	2,457	2,476	2,543	2,426	2,389
3. 外来収入	55,740	57,236	58,009	59,139	61,809
4. 公衆衛生活動収入	2,284	2,227	2,035	2,020	2,008
5. 医療相談収入	3,015	3,119	3,343	2,890	3,178
6. その他の医業収入	909	882	902	874	746
II 医業外収益	2,415	2,696	2,774	2,554	2,615
III 特別利益	967	1,388	1,639	1,873	1,059
他会計負担金・補助金等収入(別掲)	2,425	2,619	7,043	5	3,581
総収益 - 総費用	6,657	6,142	2,860	△ 209	△ 6,224
医業収益 - 医業費用	6,743	5,565	1,783	34	△ 5,880
総費用/総収益×100	96.3	96.7	98.5	100.1	103.1
医業費用/医業収益×100	96.2	97.0	99.1	100.0	103.0
病 院 数	248	252	212	187	186
平 均 病 床 数	347	351	358	365	354

表25-4 100床当たり収支金額

(金額単位：千円)

科 目	私 的 (医療法人, 個人, 公益・社会福祉法人等)				
	平成22年	23	24	25	26
	【 費 用 】				
総 費 用	155,381	161,462	147,658	157,269	169,256
I 医業費用	152,436	158,566	145,365	154,130	167,257
1. 給 与 費	80,498	83,778	81,231	85,496	90,514
(1) 常勤職員給	53,289	54,852	53,301	56,430	58,764
(2) 非常勤職員給	5,734	6,193	6,096	6,220	6,943
(3) 臨時給与費	11,236	11,814	11,082	11,704	12,168
(4) 退職給付費用	2,094	2,175	2,255	1,810	2,707
(5) 法定福利費	8,144	8,744	8,498	9,331	9,932
2. 材 料 費	36,472	38,118	30,484	34,864	37,268
(1) 薬品費	19,906	20,695	16,012	19,126	18,538
(2) 診療材料費	13,902	14,432	12,688	13,351	16,755
(3) 食事材料費	913	857	778	739	823
(4) 医療消耗備品費	1,750	2,134	1,007	1,648	1,152
3. 経 費	26,025	27,200	23,966	24,695	28,703
うち委託費	10,357	10,888	10,166	10,319	11,835
4. 減価償却費	7,610	7,752	7,885	7,269	8,765
5. 資産減耗損	158	88	240	47	182
6. 研究・研修費	675	623	531	726	686
7. 本部費分担金等	999	1,007	1,027	1,032	1,140
II 医業外費用	2,469	2,208	1,743	1,902	1,485
うち支払利息	1,431	1,475	1,163	1,125	1,090
うち看護師養成費	129	137	122	110	33
III 特別損失	476	687	550	1,238	513
納付消費税 (別掲)	847	860	503	1,002	641
	【 収 益 】				
総 収 益	160,380	167,337	149,022	162,053	168,986
I 医業収益	158,005	164,784	146,640	159,042	166,505
1. 入院収入	108,852	112,623	102,997	110,416	115,105
2. 室料差額収入	2,908	2,920	2,735	2,882	3,213
3. 外来収入	40,642	43,691	36,447	40,807	43,026
4. 公衆衛生活動収入	1,582	1,106	1,351	1,183	1,581
5. 医療相談収入	2,564	3,143	1,640	2,253	2,878
6. その他の医業収入	1,457	1,301	1,470	1,502	701
II 医業外収益	2,221	2,008	2,204	2,391	2,304
III 特別利益	154	546	178	620	177
他会計負担金・補助金等収入(別掲)	985	1,055	899	5	1,107
総収益 - 総費用	4,999	5,875	1,364	4,784	△ 270
医業収益 - 医業費用	5,569	6,218	1,275	4,912	△ 752
総費用/総収益×100	96.9	96.5	99.1	97.0	100.2
医業費用/医業収益×100	96.5	96.2	99.1	96.9	100.5
病 院 数	307	188	141	109	101
平 均 病 床 数	253	244	251	271	263

表26-1 医業収益100対収支金額割合

科 目	総 数				
	平成22年	23	24	25	26
	【 費 用 】				
総 費 用	105.2	105.5	106.6	107.9	110.5
I 医業費用	102.6	103.0	104.2	105.2	107.9
1. 給 与 費	54.0	53.9	55.4	56.3	56.2
(1) 常勤職員給	33.4	33.2	34.2	34.4	34.6
(2) 非常勤職員給	3.5	3.6	3.8	3.8	4.0
(3) 臨時給与費	8.0	7.9	7.9	8.0	8.0
(4) 退職給付費用	2.4	2.4	2.4	2.5	2.3
(5) 法定福利費	6.7	6.7	7.1	7.6	7.4
2. 材 料 費	25.7	25.9	25.5	25.5	26.5
(1) 薬品費	15.3	15.5	15.4	15.3	15.8
(2) 診療材料費	9.4	9.5	9.2	9.3	9.9
(3) 食事材料費	0.5	0.5	0.5	0.5	0.5
(4) 医療消耗備品費	0.5	0.4	0.3	0.4	0.3
3. 経 費	15.7	15.7	15.5	15.8	16.6
うち委託費	7.7	7.9	7.8	7.8	8.3
4. 減価償却費	6.1	6.3	6.5	6.4	7.0
5. 資産減耗損	0.2	0.2	0.2	0.2	0.3
6. 研究・研修費	0.4	0.4	0.5	0.5	0.5
7. 本部費分担金等	0.5	0.6	0.6	0.6	0.8
II 医業外費用	2.2	2.1	1.8	1.9	1.9
うち支払利息	1.4	1.3	1.1	1.1	1.1
うち看護師養成費	0.1	0.2	0.2	0.2	0.2
III 特別損失	0.3	0.4	0.6	0.8	0.8
納付消費税（別掲）	0.4	0.3	0.3	0.3	0.3
	【 収 益 】				
総 収 益	101.9	102.1	102.2	102.0	102.3
I 医業収益	100.0	100.0	100.0	100.0	100.0
1. 入院収入	67.1	66.8	66.8	67.2	67.1
2. 室料差額収入	1.3	1.2	1.3	1.2	1.2
3. 外来収入	28.9	29.5	29.4	29.3	29.3
4. 公衆衛生活動収入	0.8	0.8	0.8	0.7	0.8
5. 医療相談収入	1.2	1.2	1.2	1.1	1.2
6. その他の医業収入	0.6	0.5	0.6	0.5	0.4
II 医業外収益	1.6	1.6	1.7	1.5	1.9
III 特別利益	0.3	0.5	0.5	0.5	0.4
他会計負担金・補助金等収入（別掲）	6.9	7.4	8.3	5.3	6.2

表26-2 医業収益100対収支金額割合

科 目	自 治 体				
	平成22年	23	24	25	26
	【 費 用 】				
総 費 用	113.6	112.5	113.5	115.2	116.7
I 医業費用	110.3	109.3	110.3	112.2	113.2
1. 給 与 費	59.3	58.2	59.4	61.0	59.9
(1) 常勤職員給	35.1	34.7	35.9	36.1	36.3
(2) 非常勤職員給	4.0	4.3	4.4	4.5	4.5
(3) 臨時給与費	8.6	8.4	8.2	8.3	8.1
(4) 退職給付費用	3.2	3.0	2.7	3.1	2.6
(5) 法定福利費	8.4	7.8	8.4	9.0	8.3
2. 材 料 費	25.8	25.7	25.3	25.3	25.9
(1) 薬品費	15.2	15.2	15.0	14.7	15.0
(2) 診療材料費	10.0	9.9	9.7	9.9	10.3
(3) 食事材料費	0.5	0.4	0.5	0.5	0.5
(4) 医療消耗備品費	0.2	0.1	0.2	0.1	0.2
3. 経 費	16.9	16.9	17.1	17.4	17.8
うち委託費	9.5	9.7	9.5	9.4	9.9
4. 減価償却費	7.2	7.2	7.1	7.2	8.0
5. 資産減耗損	0.2	0.2	0.3	0.2	0.3
6. 研究・研修費	0.5	0.5	0.6	0.5	0.6
7. 本部費分担金等	0.3	0.5	0.5	0.5	0.8
II 医業外費用	2.9	2.7	2.5	2.5	2.4
うち支払利息	2.2	2.1	1.8	1.8	1.7
うち看護師養成費	0.2	0.2	0.2	0.2	0.1
III 特別損失	0.4	0.5	0.7	0.5	1.1
納付消費税（別掲）	0.2	0.2	0.2	0.2	0.2
	【 収 益 】				
総 収 益	102.1	102.2	102.3	101.7	102.8
I 医業収益	100.0	100.0	100.0	100.0	100.0
1. 入院収入	68.3	68.1	67.9	68.5	68.9
2. 室料差額収入	1.0	1.0	1.0	0.9	0.9
3. 外来収入	29.1	29.4	29.5	29.0	28.4
4. 公衆衛生活動収入	0.4	0.5	0.5	0.5	0.5
5. 医療相談収入	0.7	0.6	0.7	0.7	0.7
6. その他の医業収入	0.5	0.4	0.5	0.4	0.5
II 医業外収益	1.9	1.9	2.0	1.6	2.5
III 特別利益	0.2	0.3	0.3	0.1	0.4
他会計負担金・補助金等収入(別掲)	14.1	13.8	14.7	5.3	10.8

表26-3 医業収益100対収支金額割合

科 目	そ の 他 公 的				
	平成22年	23	24	25	26
	【 費 用 】				
総 費 用	98.2	98.9	100.8	102.4	105.1
I 医業費用	96.2	97.0	99.1	100.0	103.0
1. 給 与 費	48.5	49.1	50.7	51.6	51.9
(1) 常勤職員給	30.5	31.1	31.5	32.0	31.9
(2) 非常勤職員給	2.5	2.6	3.0	3.0	3.2
(3) 臨時給与費	7.7	7.7	7.9	8.0	8.1
(4) 退職給付費用	2.2	2.1	2.4	2.3	2.2
(5) 法定福利費	5.6	5.6	6.1	6.4	6.6
2. 材 料 費	27.7	27.3	27.3	27.0	28.6
(1) 薬品費	17.8	17.2	17.5	17.2	18.4
(2) 診療材料費	8.9	9.1	8.9	8.8	9.3
(3) 食事材料費	0.6	0.5	0.6	0.5	0.5
(4) 医療消耗備品費	0.4	0.4	0.4	0.4	0.3
3. 経 費	13.2	13.5	13.5	14.0	14.7
うち委託費	6.1	6.1	6.2	6.3	6.6
4. 減価償却費	5.6	5.8	6.1	6.0	6.3
5. 資産減耗損	0.1	0.1	0.2	0.2	0.3
6. 研究・研修費	0.4	0.4	0.4	0.4	0.4
7. 本部費分担金等	0.7	0.7	0.8	0.8	0.8
II 医業外費用	1.6	1.5	1.3	1.3	1.6
うち支払利息	0.5	0.5	0.4	0.4	0.4
うち看護師養成費	0.2	0.2	0.2	0.2	0.2
III 特別損失	0.3	0.4	0.4	1.1	0.5
納付消費税（別掲）	0.4	0.4	0.3	0.4	0.4
	【 収 益 】				
総 収 益	101.9	102.2	102.4	102.3	101.9
I 医業収益	100.0	100.0	100.0	100.0	100.0
1. 入院収入	64.0	64.3	64.4	64.7	63.9
2. 室料差額収入	1.4	1.3	1.4	1.3	1.2
3. 外来収入	31.2	31.0	30.9	31.0	31.8
4. 公衆衛生活動収入	1.3	1.2	1.1	1.1	1.0
5. 医療相談収入	1.7	1.7	1.8	1.5	1.6
6. その他の医業収入	0.5	0.5	0.5	0.5	0.4
II 医業外収益	1.4	1.5	1.5	1.3	1.3
III 特別利益	0.5	0.8	0.9	1.0	0.5
他会計負担金・補助金等収入(別掲)	1.4	1.4	3.8	5.3	1.8

表26-4 医業収益100対収支金額割合

科 目	私 的 (医療法人, 個人, 公益・社会福祉法人等)				
	平成22年	23	24	25	26
	【 費 用 】				
総 費 用	98.3	98.0	100.7	98.9	101.7
I 医業費用	96.5	96.2	99.1	96.9	100.5
1. 給 与 費	50.9	50.8	55.4	53.8	54.4
(1) 常勤職員給	33.7	33.3	36.3	35.5	35.3
(2) 非常勤職員給	3.6	3.8	4.2	3.9	4.2
(3) 臨時給与費	7.1	7.2	7.6	7.4	7.3
(4) 退職給付費用	1.3	1.3	1.5	1.1	1.6
(5) 法定福利費	5.2	5.3	5.8	5.9	6.0
2. 材 料 費	23.1	23.1	20.8	21.9	22.4
(1) 薬品費	12.6	12.6	10.9	12.0	11.1
(2) 診療材料費	8.8	8.8	8.7	8.4	10.1
(3) 食事材料費	0.6	0.5	0.5	0.5	0.5
(4) 医療消耗備品費	1.1	1.3	0.7	1.0	0.7
3. 経 費	16.5	16.5	16.3	15.5	17.2
うち委託費	6.6	6.6	6.3	6.5	7.1
4. 減価償却費	4.8	4.7	5.4	4.6	5.3
5. 資産減耗損	0.1	0.1	0.2	0.0	0.1
6. 研究・研修費	0.4	0.4	0.4	0.5	0.4
7. 本部費分担金等	0.6	0.6	0.7	0.6	0.7
II 医業外費用	1.6	1.3	1.2	1.2	0.9
うち支払利息	0.9	0.9	0.8	0.7	0.7
うち看護師養成費	0.1	0.1	0.1	0.1	-
III 特別損失	0.3	0.4	0.4	0.8	0.3
納付消費税 (別掲)	0.5	0.5	0.3	0.6	0.4
	【 収 益 】				
総 収 益	101.5	101.5	101.6	101.9	101.5
I 医業収益	100.0	100.0	100.0	100.0	100.0
1. 入院収入	68.9	68.3	70.2	69.4	69.1
2. 室料差額収入	1.8	1.8	1.9	1.8	1.9
3. 外来収入	25.7	26.5	24.9	25.7	25.8
4. 公衆衛生活動収入	1.0	0.7	0.9	0.7	0.9
5. 医療相談収入	1.6	1.9	1.1	1.4	1.7
6. その他の医業収入	0.9	0.8	1.0	0.9	0.4
II 医業外収益	1.4	1.2	1.5	1.5	1.4
III 特別利益	0.1	0.3	0.1	0.4	0.1
他会計負担金・補助金等収入(別掲)	0.6	0.6	0.6	5.3	0.7

(金額単位：千円)

20 ～ 99床				100 ～ 199床				
23	24	25	26	平成22年	23	24	25	26
用				】				
118,565	126,734	121,539	129,075	127,632	129,048	134,441	139,163	145,068
116,496	123,652	118,801	124,956	125,042	126,179	131,604	136,051	140,875
68,283	73,795	72,220	74,738	71,561	72,863	75,627	78,866	81,183
40,417	42,855	41,304	42,880	43,443	43,627	45,282	47,047	47,706
6,860	8,299	7,697	8,310	6,663	7,081	7,815	7,655	7,625
9,509	10,075	9,740	10,008	10,143	10,345	10,544	11,036	11,524
3,345	3,368	3,907	4,152	3,035	3,177	2,742	3,298	3,629
8,152	9,198	9,573	9,389	8,276	8,633	9,244	9,829	10,699
22,222	21,163	20,733	21,715	24,050	24,098	25,006	24,701	25,523
16,000	14,563	15,335	15,379	14,764	15,143	16,178	16,028	16,023
5,371	5,274	4,356	4,881	7,814	7,714	7,516	7,207	8,159
586	709	669	801	791	740	744	679	750
265	618	373	654	680	501	567	788	591
19,292	20,697	18,544	19,917	20,926	20,907	22,066	23,019	23,594
9,361	9,380	8,813	9,462	9,556	10,089	9,987	10,027	10,964
5,601	6,686	6,062	6,782	6,983	6,935	7,315	7,666	8,006
149	432	344	132	278	211	187	257	459
362	435	516	629	440	461	523	542	529
586	443	383	1,042	804	704	881	1,000	1,581
1,934	2,732	1,583	2,315	2,385	2,501	2,190	1,857	2,247
1,696	2,215	1,360	1,548	1,835	1,753	1,553	1,398	1,329
25	42	40	25	76	89	47	53	101
135	350	1,155	1,804	205	368	647	1,255	1,947
399	694	468	706	405	478	381	740	575
益				】				
105,425	112,228	101,433	101,338	121,790	121,735	125,358	126,851	130,531
102,635	106,732	97,245	99,129	119,579	118,673	121,786	124,192	126,134
58,100	59,638	52,302	52,269	74,710	73,339	74,197	77,247	77,744
975	1,293	985	967	1,576	1,445	1,605	1,555	1,502
39,866	42,277	40,269	43,045	38,294	38,731	41,030	40,011	41,425
1,645	1,571	1,663	1,752	1,673	1,523	1,856	1,610	1,719
1,379	916	1,258	950	2,405	2,585	2,219	2,747	2,592
670	1,036	769	146	922	1,050	880	1,022	1,153
1,645	4,233	3,008	1,897	1,885	2,161	2,164	1,425	3,931
1,144	1,263	1,180	312	326	901	1,407	1,233	465
17,348	16,662	14,416	17,005	9,683	10,815	10,701	6,999	10,464
△ 13,140	△ 14,506	△ 20,106	△ 27,737	△ 5,842	△ 7,313	△ 9,083	△ 12,312	△ 14,537
△ 13,861	△ 16,920	△ 21,556	△ 25,827	△ 5,463	△ 7,506	△ 9,818	△ 11,859	△ 14,741
112.5	112.9	119.8	127.4	104.8	106.0	107.2	109.7	111.1
113.5	115.9	122.2	126.1	104.6	106.3	108.1	109.5	111.7
151	95	64	69	298	242	161	141	145
69	70	71	72	154	154	156	159	155

表27-2 一般病院の病床規模別100床当たり収支金額

科 目	200 ~ 299床					平成22年
	平成22年	23	24	25	26	
	【 費					
総 費 用	148,964	155,477	153,686	159,859	166,329	162,568
I 医業費用	145,775	152,544	151,072	156,225	163,382	158,517
1. 給与費	79,652	83,115	84,237	86,950	88,904	83,059
(1) 常勤職員給	49,198	50,787	51,960	52,608	53,507	51,333
(2) 非常勤職員給	6,603	7,346	7,287	7,669	8,409	5,739
(3) 臨時給与費	11,383	12,077	11,672	12,206	12,336	12,005
(4) 退職給付費用	3,268	3,261	3,108	3,164	3,375	3,703
(5) 法定福利費	9,200	9,644	10,209	11,302	11,277	10,278
2. 材料費	33,531	33,978	32,863	35,208	35,272	38,790
(1) 薬品費	19,171	19,746	19,180	20,541	19,868	22,602
(2) 診療材料費	12,863	13,052	12,330	13,387	14,120	14,801
(3) 食事材料費	747	701	723	784	736	756
(4) 医療消耗備品費	750	480	630	497	548	631
3. 経費	22,724	24,570	23,374	23,473	25,301	25,093
うち委託費	10,571	11,643	11,651	11,527	12,665	12,767
4. 減価償却費	8,027	8,890	8,805	8,663	10,953	9,648
5. 資産減耗損	286	294	242	287	472	279
6. 研究・研修費	638	654	628	652	774	668
7. 本部費分担金等	917	1,043	923	992	1,705	981
II 医業外費用	2,644	2,534	2,130	2,352	2,399	3,501
うち支払利息	1,869	1,935	1,466	1,465	1,621	2,424
うち看護師養成費	161	224	211	256	228	208
III 特別損失	544	399	484	1,282	547	549
納付消費税(別掲)	502	696	504	930	416	674
	【 収					
総 収 益	143,728	147,581	147,040	150,089	152,762	153,903
I 医業収益	140,797	145,066	142,868	146,288	147,604	151,112
1. 入院収入	94,744	95,774	94,906	96,626	98,315	101,782
2. 室料差額収入	1,523	1,640	1,503	1,490	1,511	1,933
3. 外来収入	39,746	42,373	40,707	42,062	42,418	43,098
4. 公衆衛生活動収入	1,926	2,312	2,135	2,038	1,723	1,527
5. 医療相談収入	1,547	1,673	1,705	1,946	2,034	1,867
6. その他の医業収入	1,310	1,295	1,912	2,127	1,602	906
II 医業外収益	2,397	2,010	3,695	1,765	4,561	2,268
III 特別利益	534	505	477	2,036	597	523
他会計負担金・補助金等収入(別掲)	10,416	10,956	11,624	5	12,037	10,070
総収益 - 総費用	△ 5,236	△ 7,896	△ 6,646	△ 9,770	△ 13,567	△ 8,665
医業収益 - 医業費用	△ 4,978	△ 7,478	△ 8,204	△ 9,937	△ 15,778	△ 7,405
総費用/総収益×100	103.6	105.4	104.5	106.5	108.9	105.6
医業費用/医業収益×100	103.5	105.2	105.7	106.8	110.7	104.9
病 院 数	150	126	99	88	85	189
平 均 病 床 数	244	244	242	243	245	335

(金額単位：千円)

300 ～ 399床				400 ～ 499床				
23	24	25	26	平成22年	23	24	25	26
用				】				
166,984	167,266	174,792	184,602	179,799	186,276	190,899	192,763	204,341
162,677	163,069	170,220	180,949	175,880	182,093	186,767	188,983	198,272
85,614	86,424	92,527	95,552	91,200	94,800	98,202	101,338	102,936
52,699	52,857	55,887	58,482	56,495	58,498	61,158	61,305	62,823
5,911	6,357	6,906	7,175	5,242	6,198	6,226	7,019	7,473
12,671	12,792	13,134	13,835	13,660	13,827	13,853	14,435	14,891
3,683	3,462	4,285	3,731	4,071	4,256	4,633	4,535	4,305
10,650	10,957	12,314	12,329	11,731	12,021	12,332	14,044	13,444
39,169	37,893	38,688	41,983	45,308	46,874	47,580	45,252	50,138
23,034	22,486	22,953	24,613	25,921	26,869	27,791	26,004	29,696
14,821	14,082	14,401	16,083	17,866	18,516	18,094	17,558	18,735
731	826	834	817	924	840	978	972	988
582	499	500	470	597	650	717	719	719
25,972	25,486	25,858	28,764	27,076	27,077	26,913	29,141	29,676
13,090	12,889	13,429	14,029	13,198	13,417	13,252	13,795	14,523
10,057	10,613	10,555	11,293	10,450	11,156	11,130	10,908	12,358
224	478	482	361	145	266	661	283	732
693	679	718	806	767	815	923	864	927
948	1,496	1,393	2,191	935	1,105	1,357	1,197	1,505
3,702	3,398	3,626	2,892	3,430	3,506	3,405	3,038	4,525
2,397	2,228	2,209	1,951	2,159	2,267	1,880	1,812	1,717
403	353	364	322	259	218	255	299	335
606	799	946	761	490	677	727	741	1,543
473	452	559	580	830	649	624	522	495
益				】				
159,345	155,710	163,951	168,084	178,552	183,775	187,625	186,570	192,251
156,145	152,500	161,307	165,006	174,989	179,907	184,482	183,272	187,903
104,757	101,091	107,158	110,456	117,859	120,804	123,887	124,638	126,310
2,025	1,901	1,856	1,746	2,035	1,947	2,105	2,108	2,010
45,235	45,260	48,442	48,467	49,539	52,594	53,289	51,782	54,978
1,148	1,300	1,321	1,384	1,507	1,373	1,727	1,488	1,215
1,919	1,843	1,697	2,120	2,356	2,331	2,812	2,181	2,279
1,062	1,104	834	832	1,693	857	661	1,074	1,110
2,279	2,341	2,163	2,587	3,116	3,172	2,602	2,778	3,431
921	870	481	491	446	697	541	520	917
11,727	12,308	9,309	10,275	11,432	11,584	13,475	8,717	9,307
△ 7,639	△ 11,556	△ 10,841	△ 16,518	△ 1,247	△ 2,501	△ 3,274	△ 6,193	△ 12,090
△ 6,532	△ 10,569	△ 8,913	△ 15,943	△ 891	△ 2,186	△ 2,285	△ 5,711	△ 10,369
104.8	107.4	106.6	109.8	100.7	101.4	101.7	103.3	106.3
104.2	106.9	105.5	109.7	100.5	101.2	101.2	103.1	105.5
176	139	109	127	111	107	77	73	79
335	335	336	337	439	438	439	438	439

表27-3 一般病院の病床規模別100床当たり収支金額

科 目	500 ～ 599床					平成22年
	平成22年	23	24	25	26	
	【 費					
総 費 用	197,435	205,022	205,743	209,945	217,876	207,774
I 医業費用	192,041	199,595	200,354	204,331	212,935	201,782
1. 給与費	97,964	101,424	102,959	104,648	107,080	100,516
(1) 常勤職員給	60,689	62,927	63,292	64,615	67,485	61,506
(2) 非常勤職員給	5,433	6,091	6,465	6,223	6,458	4,811
(3) 臨時給与費	14,641	15,039	14,787	14,941	14,648	15,778
(4) 退職給付費用	4,291	4,855	4,632	4,765	4,225	5,012
(5) 法定福利費	12,911	12,511	13,784	14,104	14,264	13,408
2. 材料費	51,559	53,808	52,953	52,531	56,780	57,055
(1) 薬品費	31,477	32,574	32,224	31,716	34,880	34,119
(2) 診療材料費	18,071	19,149	19,357	19,075	20,503	21,292
(3) 食事材料費	844	817	876	860	891	972
(4) 医療消耗備品費	1,167	1,267	497	881	507	673
3. 経費	29,197	29,067	29,251	31,259	32,714	29,359
うち委託費	14,878	15,394	15,567	15,813	16,908	15,131
4. 減価償却費	11,505	12,658	13,064	13,046	14,266	12,894
5. 資産減耗損	280	332	349	244	323	154
6. 研究・研修費	868	870	1,028	974	1,155	818
7. 本部費分担金等	668	1,436	750	1,628	616	987
II 医業外費用	4,482	4,156	3,516	3,171	3,333	5,254
うち支払利息	2,480	2,484	2,138	1,996	1,707	2,676
うち看護師養成費	313	290	309	408	427	429
III 特別損失	913	1,272	1,873	2,443	1,608	737
納付消費税(別掲)	587	682	449	489	659	233
	【 収					
総 収 益	195,768	200,514	199,634	197,744	205,789	200,015
I 医業収益	192,720	197,359	195,945	193,887	201,803	196,627
1. 入院収入	131,581	134,906	135,190	133,021	137,550	137,310
2. 室料差額収入	2,972	2,371	2,243	2,147	2,296	2,785
3. 外来収入	54,524	56,491	55,083	55,378	58,278	53,357
4. 公衆衛生活動収入	1,094	998	1,041	1,067	1,159	812
5. 医療相談収入	2,008	1,854	1,527	1,825	1,850	2,126
6. その他の医業収入	542	739	861	449	669	237
II 医業外収益	2,771	2,353	2,982	3,004	3,048	2,872
III 特別利益	277	803	707	853	938	516
他会計負担金・補助金等収入(別掲)	11,218	13,997	21,235	5	11,122	12,016
総収益 - 総費用	△ 1,667	△ 4,508	△ 6,109	△ 12,201	△ 12,087	△ 7,759
医業収益 - 医業費用	679	△ 2,236	△ 4,409	△ 10,444	△ 11,132	△ 5,155
総費用/総収益×100	100.9	102.2	103.1	106.2	105.9	103.9
医業費用/医業収益×100	99.6	101.1	102.3	105.4	105.5	102.6
病 院 数	79	74	63	61	58	38
平 均 病 床 数	538	536	539	537	536	645

(金額単位：千円)

600 ～ 699床				700床～				
23	24	25	26	平成22年	23	24	25	26
用				】				
210,069	216,199	201,416	228,722	214,088	230,633	230,737	237,879	254,866
204,178	211,370	195,895	223,144	208,726	225,801	226,552	231,898	249,281
102,405	110,132	103,418	111,755	101,437	105,995	109,833	113,227	117,219
63,537	68,849	64,241	69,426	65,049	67,430	70,750	72,066	75,059
5,669	5,609	5,427	6,125	3,569	4,295	4,031	4,726	5,341
15,120	15,236	14,731	15,741	15,551	16,298	16,745	16,817	17,426
4,704	4,937	4,454	4,628	4,837	4,964	5,328	4,775	4,581
13,375	15,502	14,565	15,836	12,432	13,007	12,978	14,843	14,811
57,667	55,989	51,029	61,615	64,321	69,609	69,137	70,372	74,075
33,776	32,549	28,888	33,532	39,150	43,120	44,481	44,862	46,189
22,295	21,712	20,655	26,369	23,104	24,413	23,095	24,016	26,476
890	1,029	879	1,338	1,143	886	932	948	868
705	700	608	377	924	1,189	629	546	543
29,040	29,751	28,062	32,470	27,609	32,900	30,264	30,814	36,769
15,202	15,686	14,580	17,518	13,759	17,734	15,094	14,510	18,601
12,610	13,355	11,810	15,523	13,469	15,444	14,842	15,170	18,595
612	489	304	494	222	237	492	329	300
825	810	846	966	1,179	1,199	1,058	1,206	1,277
1,021	844	426	319	489	418	926	782	1,046
4,602	3,741	4,344	4,179	4,541	3,972	3,212	4,388	4,443
2,532	1,912	2,208	2,530	2,368	2,113	1,502	2,069	2,724
399	603	614	370	406	462	585	463	309
1,289	1,088	1,177	1,399	821	861	974	1,593	1,143
457	205	356	246	533	583	223	628	868
益				】				
207,619	206,816	190,959	214,333	215,217	231,816	237,187	235,562	242,921
202,963	202,274	187,108	210,087	210,952	226,798	232,586	231,455	238,692
142,036	143,990	135,374	147,879	142,832	149,992	148,705	149,500	159,463
3,034	3,104	2,416	3,538	3,281	3,175	3,657	3,538	3,156
55,539	52,407	47,750	55,880	61,527	70,043	75,686	74,512	73,297
809	728	741	876	574	730	706	676	1,356
2,029	2,257	1,214	2,014	2,109	2,290	2,412	2,092	1,562
△ 484	△ 213	△ 387	△ 99	629	569	1,420	1,137	△ 142
4,008	3,169	3,217	3,633	3,714	4,205	3,939	3,577	3,803
648	1,373	635	614	552	813	662	531	425
11,730	14,099	9,793	9,398	8,735	10,525	7,235	8,134	10,606
△ 2,450	△ 9,383	△ 10,457	△ 14,389	1,129	1,183	6,450	△ 2,317	△ 11,945
△ 1,215	△ 9,096	△ 8,787	△ 13,057	2,226	997	6,034	△ 443	△ 10,589
101.2	104.5	105.5	106.7	99.5	99.5	97.3	101.0	104.9
100.6	104.5	104.7	106.2	98.9	99.6	97.4	100.2	104.4
38	33	33	31	37	33	20	23	21
644	645	646	646	846	827	815	825	794

20 ~ 99床				100 ~ 199床				
23	24	25	26	平成22年	23	24	25	26
用				】				
115.5	118.7	125.0	130.2	106.7	108.7	110.4	112.1	115.0
113.5	115.9	122.2	126.1	104.6	106.3	108.1	109.5	111.7
66.5	69.1	74.3	75.4	59.8	61.4	62.1	63.5	64.4
39.4	40.2	42.5	43.3	36.3	36.8	37.2	37.9	37.8
6.7	7.8	7.9	8.4	5.6	6.0	6.4	6.2	6.0
9.3	9.4	10.0	10.1	8.5	8.7	8.7	8.9	9.1
3.3	3.2	4.0	4.2	2.5	2.7	2.3	2.7	2.9
7.9	8.6	9.8	9.5	6.9	7.3	7.6	7.9	8.5
21.7	19.8	21.3	21.9	20.1	20.3	20.5	19.9	20.2
15.6	13.6	15.8	15.5	12.3	12.8	13.3	12.9	12.7
5.2	4.9	4.5	4.9	6.5	6.5	6.2	5.8	6.5
0.6	0.7	0.7	0.8	0.7	0.6	0.6	0.5	0.6
0.3	0.6	0.4	0.7	0.6	0.4	0.5	0.6	0.5
18.8	19.4	19.1	20.1	17.5	17.6	18.1	18.5	18.7
9.1	8.8	9.1	9.5	8.0	8.5	8.2	8.1	8.7
5.5	6.3	6.2	6.8	5.8	5.8	6.0	6.2	6.3
0.1	0.4	0.4	0.1	0.2	0.2	0.2	0.2	0.4
0.4	0.4	0.5	0.6	0.4	0.4	0.4	0.4	0.4
0.6	0.4	0.4	1.1	0.7	0.6	0.7	0.8	1.3
1.9	2.6	1.6	2.3	2.0	2.1	1.8	1.5	1.8
1.7	2.1	1.4	1.6	1.5	1.5	1.3	1.1	1.1
0.0	0.0	0.0	-	0.1	0.1	0.0	0.0	0.1
0.1	0.3	1.2	1.8	0.2	0.3	0.5	1.0	1.5
0.4	0.7	0.5	0.7	0.3	0.4	0.3	0.6	0.5
益				】				
102.7	105.1	104.3	102.2	101.8	102.6	102.9	102.1	103.5
100.0	100.0	100.0	100.0	100.0	100.0	100.0	100.0	100.0
56.6	55.9	53.8	52.7	62.5	61.8	60.9	62.2	61.6
1.0	1.2	1.0	1.0	1.3	1.2	1.3	1.3	1.2
38.8	39.6	41.4	43.4	32.0	32.6	33.7	32.2	32.8
1.6	1.5	1.7	1.8	1.4	1.3	1.5	1.3	1.4
1.3	0.9	1.3	1.0	2.0	2.2	1.8	2.2	2.1
0.7	1.0	0.8	0.1	0.8	0.9	0.7	0.8	0.9
1.6	4.0	3.1	1.9	1.6	1.8	1.8	1.1	3.1
1.1	1.2	1.2	0.3	0.3	0.8	1.2	1.0	0.4
16.9	15.6	14.8	17.2	8.1	9.1	8.8	5.6	8.3

表28-2 一般病院の病床規模別医業収益100対収支金額割合

科 目	200 ～ 299床					平成22年
	平成22年	23	24	25	26	
	【 費					
総 費 用	105.8	107.2	107.6	109.3	112.7	107.6
I 医業費用	103.5	105.2	105.7	106.8	110.7	104.9
1. 給 与 費	56.6	57.3	59.0	59.4	60.2	55.0
(1) 常勤職員給	34.9	35.0	36.4	36.0	36.3	34.0
(2) 非常勤職員給	4.7	5.1	5.1	5.2	5.7	3.8
(3) 臨時給与費	8.1	8.3	8.2	8.3	8.4	7.9
(4) 退職給付費用	2.3	2.2	2.2	2.2	2.3	2.5
(5) 法定福利費	6.5	6.6	7.1	7.7	7.6	6.8
2. 材 料 費	23.8	23.4	23.0	24.1	23.9	25.7
(1) 薬品費	13.6	13.6	13.4	14.0	13.5	15.0
(2) 診療材料費	9.1	9.0	8.6	9.2	9.6	9.8
(3) 食事材料費	0.5	0.5	0.5	0.5	0.5	0.5
(4) 医療消耗備品費	0.5	0.3	0.4	0.3	0.4	0.4
3. 経 費	16.1	16.9	16.4	16.0	17.1	16.6
うち委託費	7.5	8.0	8.2	7.9	8.6	8.4
4. 減価償却費	5.7	6.1	6.2	5.9	7.4	6.4
5. 資産減耗損	0.2	0.2	0.2	0.2	0.3	0.2
6. 研究・研修費	0.5	0.5	0.4	0.4	0.5	0.4
7. 本部費分担金等	0.7	0.7	0.6	0.7	1.2	0.6
II 医業外費用	1.9	1.7	1.5	1.6	1.6	2.3
うち支払利息	1.3	1.3	1.0	1.0	1.1	1.6
うち看護師養成費	0.1	0.2	0.1	0.2	0.2	0.1
III 特別損失	0.4	0.3	0.3	0.9	0.4	0.4
納付消費税(別掲)	0.4	0.5	0.4	0.6	0.3	0.4
	【 収					
総 収 益	102.1	101.7	102.9	102.6	103.5	101.8
I 医業収益	100.0	100.0	100.0	100.0	100.0	100.0
1. 入院収入	67.3	66.0	66.4	66.1	66.6	67.4
2. 室料差額収入	1.1	1.1	1.1	1.0	1.0	1.3
3. 外来収入	28.2	29.2	28.5	28.8	28.7	28.5
4. 公衆衛生活動収入	1.4	1.6	1.5	1.4	1.2	1.0
5. 医療相談収入	1.1	1.2	1.2	1.3	1.4	1.2
6. その他の医業収入	0.9	0.9	1.3	1.5	1.1	0.6
II 医業外収益	1.7	1.4	2.6	1.2	3.1	1.5
III 特別利益	0.4	0.3	0.3	1.4	0.4	0.3
他会計負担金・補助金等収入(別掲)	7.4	7.6	8.1	5.3	8.2	6.7

300 ~ 399床				400 ~ 499床				
23	24	25	26	平成22年	23	24	25	26
用								
106.9	109.7	108.4	111.9	102.7	103.5	103.5	105.2	108.7
104.2	106.9	105.5	109.7	100.5	101.2	101.2	103.1	105.5
54.8	56.7	57.4	57.9	52.1	52.7	53.2	55.3	54.8
33.7	34.7	34.6	35.4	32.3	32.5	33.2	33.5	33.4
3.8	4.2	4.3	4.3	3.0	3.4	3.4	3.8	4.0
8.1	8.4	8.1	8.4	7.8	7.7	7.5	7.9	7.9
2.4	2.3	2.7	2.3	2.3	2.4	2.5	2.5	2.3
6.8	7.2	7.6	7.5	6.7	6.7	6.7	7.7	7.2
25.1	24.8	24.0	25.4	25.9	26.1	25.8	24.7	26.7
14.8	14.7	14.2	14.9	14.8	14.9	15.1	14.2	15.8
9.5	9.2	8.9	9.7	10.2	10.3	9.8	9.6	10.0
0.5	0.5	0.5	0.5	0.5	0.5	0.5	0.5	0.5
0.4	0.3	0.3	0.3	0.3	0.4	0.4	0.4	0.4
16.6	16.7	16.0	17.4	15.5	15.1	14.6	15.9	15.8
8.4	8.5	8.3	8.5	7.5	7.5	7.2	7.5	7.7
6.4	7.0	6.5	6.8	6.0	6.2	6.0	6.0	6.6
0.1	0.3	0.3	0.2	0.1	0.1	0.4	0.2	0.4
0.4	0.4	0.4	0.5	0.4	0.5	0.5	0.5	0.5
0.6	1.0	0.9	1.3	0.5	0.6	0.7	0.7	0.8
2.4	2.2	2.2	1.8	2.0	1.9	1.8	1.7	2.4
1.5	1.5	1.4	1.2	1.2	1.3	1.0	1.0	0.9
0.3	0.2	0.2	0.2	0.1	0.1	0.1	0.2	0.2
0.4	0.5	0.6	0.5	0.3	0.4	0.4	0.4	0.8
0.3	0.3	0.3	0.4	0.5	0.4	0.3	0.3	0.3
益								
102.0	102.1	101.6	101.9	102.0	102.2	101.7	101.8	102.3
100.0	100.0	100.0	100.0	100.0	100.0	100.0	100.0	100.0
67.1	66.3	66.4	66.9	67.4	67.1	67.2	68.0	67.2
1.3	1.2	1.2	1.1	1.2	1.1	1.1	1.2	1.1
29.0	29.7	30.0	29.4	28.3	29.2	28.9	28.3	29.3
0.7	0.9	0.8	0.8	0.9	0.8	0.9	0.8	0.6
1.2	1.2	1.1	1.3	1.3	1.3	1.5	1.2	1.2
0.7	0.7	0.5	0.5	1.0	0.5	0.4	0.6	0.6
1.5	1.5	1.3	1.6	1.8	1.8	1.4	1.5	1.8
0.6	0.6	0.3	0.3	0.3	0.4	0.3	0.3	0.5
7.5	8.1	5.8	6.2	6.5	6.4	7.3	4.8	5.0

表28-3 一般病院の病床規模別医業収益100対収支金額割合

科 目	500 ～ 599床					平成22年
	平成22年	23	24	25	26	
	【 費					
総 費 用	102.4	103.9	105.0	108.3	108.0	105.7
I 医業費用	99.6	101.1	102.3	105.4	105.5	102.6
1. 給 与 費	50.8	51.4	52.5	54.0	53.1	51.1
(1) 常勤職員給	31.5	31.9	32.3	33.3	33.4	31.3
(2) 非常勤職員給	2.8	3.1	3.3	3.2	3.2	2.4
(3) 臨時給与費	7.6	7.6	7.5	7.7	7.3	8.0
(4) 退職給付費用	2.2	2.5	2.4	2.5	2.1	2.5
(5) 法定福利費	6.7	6.3	7.0	7.3	7.1	6.8
2. 材 料 費	26.8	27.3	27.0	27.1	28.1	29.0
(1) 薬品費	16.3	16.5	16.4	16.4	17.3	17.4
(2) 診療材料費	9.4	9.7	9.9	9.8	10.2	10.8
(3) 食事材料費	0.4	0.4	0.4	0.4	0.4	0.5
(4) 医療消耗備品費	0.6	0.6	0.3	0.5	0.3	0.3
3. 経 費	15.1	14.7	14.9	16.1	16.2	14.9
うち委託費	7.7	7.8	7.9	8.2	8.4	7.7
4. 減価償却費	6.0	6.4	6.7	6.7	7.1	6.6
5. 資産減耗損	0.1	0.2	0.2	0.1	0.2	0.1
6. 研究・研修費	0.5	0.4	0.5	0.5	0.6	0.4
7. 本部費分担金等	0.3	0.7	0.4	0.8	0.3	0.5
II 医業外費用	2.3	2.1	1.8	1.6	1.7	2.7
うち支払利息	1.3	1.3	1.1	1.0	0.8	1.4
うち看護師養成費	0.2	0.1	0.2	0.2	0.2	0.2
III 特別損失	0.5	0.6	1.0	1.3	0.8	0.4
納付消費税(別掲)	0.3	0.3	0.2	0.3	0.3	0.1
	【 収					
総 収 益	101.6	101.6	101.9	102.0	102.0	101.7
I 医業収益	100.0	100.0	100.0	100.0	100.0	100.0
1. 入院収入	68.3	68.4	69.0	68.6	68.2	69.8
2. 室料差額収入	1.5	1.2	1.1	1.1	1.1	1.4
3. 外来収入	28.3	28.6	28.1	28.6	28.9	27.1
4. 公衆衛生活動収入	0.6	0.5	0.5	0.6	0.6	0.4
5. 医療相談収入	1.0	0.9	0.8	0.9	0.9	1.1
6. その他の医業収入	0.3	0.4	0.4	0.2	0.3	0.1
II 医業外収益	1.4	1.2	1.5	1.5	1.5	1.5
III 特別利益	0.1	0.4	0.4	0.4	0.5	0.3
他会計負担金・補助金等収入(別掲)	5.8	7.1	10.8	5.3	5.5	6.1

600 ~ 699床				700床~				
23	24	25	26	平成22年	23	24	25	26
用				】				
103.5	106.9	107.6	108.9	101.5	101.7	99.2	102.8	106.8
100.6	104.5	104.7	106.2	98.9	99.6	97.4	100.2	104.4
50.5	54.4	55.3	53.2	48.1	46.7	47.2	48.9	49.1
31.3	34.0	34.3	33.0	30.8	29.7	30.4	31.1	31.4
2.8	2.8	2.9	2.9	1.7	1.9	1.7	2.0	2.2
7.4	7.5	7.9	7.5	7.4	7.2	7.2	7.3	7.3
2.3	2.4	2.4	2.2	2.3	2.2	2.3	2.1	1.9
6.6	7.7	7.8	7.5	5.9	5.7	5.6	6.4	6.2
28.4	27.7	27.3	29.3	30.5	30.7	29.7	30.4	31.0
16.6	16.1	15.4	16.0	18.6	19.0	19.1	19.4	19.4
11.0	10.7	11.0	12.6	11.0	10.8	9.9	10.4	11.1
0.4	0.5	0.5	0.6	0.5	0.4	0.4	0.4	0.4
0.3	0.3	0.3	0.2	0.4	0.5	0.3	0.2	0.2
14.3	14.7	15.0	15.5	13.1	14.5	13.0	13.3	15.4
7.5	7.8	7.8	8.3	6.5	7.8	6.5	6.3	7.8
6.2	6.6	6.3	7.4	6.4	6.8	6.4	6.6	7.8
0.3	0.2	0.2	0.2	0.1	0.1	0.2	0.1	0.1
0.4	0.4	0.5	0.5	0.6	0.5	0.5	0.5	0.5
0.5	0.4	0.2	0.2	0.2	0.2	0.4	0.3	0.4
2.3	1.8	2.3	2.0	2.2	1.8	1.4	1.9	1.9
1.2	0.9	1.2	1.2	1.1	0.9	0.6	0.9	1.1
0.2	0.3	0.3	0.2	0.2	0.2	0.3	0.2	0.1
0.6	0.5	0.6	0.7	0.4	0.4	0.4	0.7	0.5
0.2	0.1	0.2	0.1	0.3	0.3	0.1	0.3	0.4
益				】				
102.3	102.2	102.1	102.0	102.0	102.2	102.0	101.8	101.8
100.0	100.0	100.0	100.0	100.0	100.0	100.0	100.0	100.0
70.0	71.2	72.4	70.4	67.7	66.1	63.9	64.6	66.8
1.5	1.5	1.3	1.7	1.6	1.4	1.6	1.5	1.3
27.4	25.9	25.5	26.6	29.2	30.9	32.5	32.2	30.7
0.4	0.4	0.4	0.4	0.3	0.3	0.3	0.3	0.6
1.0	1.1	0.6	1.0	1.0	1.0	1.0	0.9	0.7
-0.2	0.0	0.0	-	0.3	0.3	0.6	0.5	0.0
2.0	1.6	1.7	1.7	1.8	1.9	1.7	1.5	1.6
0.3	0.7	0.3	0.3	0.3	0.4	0.3	0.2	0.2
5.8	7.0	5.2	4.5	4.1	4.6	3.1	3.5	4.4

表29 精神科病院の100床当たり収支金額

(金額単位：千円)

科 目	平成22年	23	24	25	26
	【 費 用 】				
総 費 用	60,461	61,018	64,430	66,039	67,925
I 医業費用	58,966	59,486	62,722	64,492	64,653
1. 給 与 費	41,346	41,443	43,802	45,288	44,318
(1) 常勤職員給	25,377	25,297	26,681	26,677	26,709
(2) 非常勤職員給	1,731	1,728	1,916	1,982	1,930
(3) 臨時給与費	6,480	6,602	6,957	6,719	6,607
(4) 退職給付費用	2,519	2,457	2,290	3,050	2,944
(5) 法定福利費	5,239	5,359	5,957	6,860	6,128
2. 材 料 費	5,675	5,921	6,313	5,804	5,142
(1) 薬品費	4,179	4,521	4,893	4,740	4,046
(2) 診療材料費	419	340	392	350	385
(3) 食事材料費	1,010	982	984	664	658
(4) 医療消耗備品費	67	79	44	49	53
3. 経 費	7,929	8,127	8,585	8,801	10,007
うち委託費	3,896	3,919	4,057	4,904	5,422
4. 減価償却費	3,264	3,467	3,454	3,879	4,377
5. 資産減耗損	358	37	70	144	366
6. 研究・研修費	212	208	243	398	281
7. 本部費分担金等	181	283	256	179	162
II 医業外費用	1,423	1,432	1,154	1,438	1,411
うち支払利息	1,102	1,123	970	1,297	1,080
うち看護師養成費	3	4	97	14	55
III 特別損失	71	100	554	110	1,860
納付消費税(別掲)	81	74	51	136	90
	【 収 益 】				
総 収 益	48,169	48,175	50,424	48,727	53,961
I 医業収益	46,843	46,929	49,271	47,407	50,370
1. 入院収入	38,414	37,805	40,245	38,166	39,932
2. 室料差額収入	127	123	80	140	138
3. 外来収入	8,062	8,941	8,678	8,977	8,217
4. 公衆衛生活動収入	49	4	17	25	1,155
5. 医療相談収入	32	5	57	44	299
6. その他の医業収入	160	51	194	54	629
II 医業外収益	1,282	1,187	1,118	1,303	1,755
III 特別利益	43	60	35	17	1,836
他会計負担金・補助金等収入(別掲)	14,196	16,840	14,111	5	14,389
総収益 - 総費用	△ 12,292	△ 12,843	△ 14,006	△ 17,312	△ 13,964
医業収益 - 医業費用	△ 12,123	△ 12,557	△ 13,451	△ 17,085	△ 14,283
総費用／総収益×100	125.5	126.7	127.8	135.5	125.9
医業費用／医業収益×100	125.9	126.8	127.3	136.0	128.4
病 院 数	51	46	32	24	30
平 均 病 床 数	296	274	298	277	293

表30 精神科病院の医業収益100対収支金額割合

科 目	平成22年	23	24	25	26
	【 費 用 】				
総 費 用	129.1	130.0	130.8	139.3	134.9
I 医業費用	125.9	126.8	127.3	136.0	128.4
1. 給 与 費	88.3	88.3	88.9	95.5	88.0
(1) 常勤職員給	54.2	53.9	54.2	56.3	53.0
(2) 非常勤職員給	3.7	3.7	3.9	4.2	3.8
(3) 臨時給与費	13.8	14.1	14.1	14.2	13.1
(4) 退職給付費用	5.4	5.2	4.6	6.4	5.8
(5) 法定福利費	11.2	11.4	12.1	14.5	12.2
2. 材 料 費	12.1	12.6	12.8	12.2	10.2
(1) 薬品費	8.9	9.6	9.9	10.0	8.0
(2) 診療材料費	0.9	0.7	0.8	0.7	0.8
(3) 食事材料費	2.2	2.1	2.0	1.4	1.3
(4) 医療消耗備品費	0.1	0.2	0.1	0.1	0.1
3. 経 費	16.9	17.3	17.4	18.6	19.9
うち委託費	8.3	8.4	8.2	10.3	10.8
4. 減価償却費	7.0	7.4	7.0	8.2	8.7
5. 資産減耗損	0.8	0.1	0.1	0.3	0.7
6. 研究・研修費	0.5	0.4	0.5	0.8	0.6
7. 本部費分担金等	0.4	0.6	0.5	0.4	0.3
II 医業外費用	3.0	3.1	2.3	3.0	2.8
うち支払利息	2.4	2.4	2.0	2.7	2.1
うち看護師養成費	0.0	0.0	0.2	0.0	0.1
III 特別損失	0.2	0.2	1.1	0.2	3.7
納付消費税（別掲）	0.2	0.2	0.1	0.3	0.2
	【 収 益 】				
総 収 益	102.8	102.7	102.3	102.8	107.1
I 医業収益	100.0	100.0	100.0	100.0	100.0
1. 入院収入	82.0	80.6	81.7	80.5	79.3
2. 室料差額収入	0.3	0.3	0.2	0.3	0.3
3. 外来収入	17.2	19.1	17.6	18.9	16.3
4. 公衆衛生活動収入	0.1	0.0	-	0.1	2.3
5. 医療相談収入	0.1	0.0	0.1	0.1	0.6
6. その他の医業収入	0.3	0.1	0.4	0.1	1.2
II 医業外収益	2.7	2.5	2.3	2.7	3.5
III 特別利益	0.1	0.1	0.1	0.0	3.6
他会計負担金・補助金等収入(別掲)	30.3	35.9	28.6	5.3	28.6

表31 6月1カ月分の総損益差額からみた黒字・赤字病院の数および構成割合

年次	総数			自治体			その他公的			私的		
	病院数	黒字	赤字	病院数	黒字	赤字	病院数	黒字	赤字	病院数	黒字	赤字
	割合			割合			割合			割合		
【 病 院 数 】												
平成22	1,134	447	687	579	87	492	248	167	81	307	193	114
23	993	374	619	553	85	468	252	167	85	188	122	66
24	719	233	486	366	51	315	212	108	104	141	74	67
25	616	184	432	320	28	292	187	88	99	109	68	41
26	645	143	502	358	33	325	186	62	124	101	48	53
【 構 成 割 合 】												
平成22	100.0	39.4	60.6	100.0	15.0	85.0	100.0	67.3	32.7	100.0	62.9	37.1
23	100.0	37.7	62.3	100.0	15.4	84.6	100.0	66.3	33.7	100.0	64.9	35.1
24	100.0	32.4	67.6	100.0	13.9	86.1	100.0	50.9	49.1	100.0	52.5	47.5
25	100.0	29.9	70.1	100.0	8.8	91.2	100.0	47.1	52.9	100.0	62.4	37.6
26	100.0	22.2	77.8	100.0	9.2	90.8	100.0	33.3	66.7	100.0	47.5	52.5

(注1) 6月1カ月分の総費用と総収益の差額から黒字・赤字状況を判別した場合の病院数の割合である。
 6月分収益－6月分費用 \geq 0 の場合は黒字病院として集計している。
 6月分収益－6月分費用 $<$ 0 の場合は赤字病院として集計している。

(注2) 不採算部門等の医療に対し、地方公営企業法に基づき地方公共団体が負担すべきものとされている負担金等は総収益から除いて仮定計算を行っているため、法令に基づく病院決算時点での黒字・赤字とは異なる。

表32 常勤職員1人当たり平均給与月額

(金額単位：千円)

年次	(1) 総数	(2) 医師 (歯科医含)	(3) 看護師	(4) 准看護師	(5) 看護業務 補助者	(6) 薬剤師	(7) その他 の医療 技術員	(8) 事務職員	(9) 技能 労務員
【 総 数 】									
平成 22	421	1,064	352	332	203	391	344	330	264
23	426	1,073	354	337	205	398	350	327	261
24	424	1,082	355	335	203	394	343	315	266
25	424	1,060	353	331	196	389	344	315	262
26	427	1,081	356	330	197	388	349	310	260
【 自 治 体 】									
平成 22	457	1,100	373	365	210	424	381	376	292
23	456	1,114	372	363	213	420	382	359	283
24	454	1,131	376	352	206	414	371	345	294
25	453	1,106	371	344	194	406	366	342	275
26	454	1,109	373	341	194	399	371	331	265
【 そ の 他 公 的 】									
平成 22	407	993	334	348	202	388	347	326	263
23	409	1,006	335	347	203	392	345	319	256
24	408	1,010	336	351	203	392	342	304	259
25	406	995	338	351	194	387	342	304	261
26	406	1,015	339	344	197	385	342	301	267
【 私 的 】									
平成 22	380	1,084	332	296	200	341	300	291	230
23	379	1,089	329	290	200	346	295	286	228
24	383	1,118	334	299	200	346	291	285	231
25	385	1,087	333	293	201	346	301	288	241
26	384	1,160	329	301	201	352	301	278	218

表33 1床当たり有形固定資産額

(金額単位：千円)

年次	(1) 総数	(2) 建物	(3) 附帯設備	(4) 医療器具 備品	(5) その他	(6) 土地 (別掲)
【 総 数 】						
平成 22	16,632	10,667	2,436	2,591	938	2,823
23	17,476	11,440	2,613	2,785	639	3,011
24	17,024	11,065	2,496	2,876	587	3,132
25	17,837	11,166	2,724	3,140	807	3,203
26	18,392	11,382	2,638	3,396	975	3,013
【 自 治 体 】						
平成 22	22,376	14,968	2,521	3,890	998	2,944
23	22,594	15,298	2,702	3,965	629	3,177
24	22,951	15,549	2,598	4,229	575	3,471
25	23,509	15,521	2,645	4,627	716	3,468
26	23,666	15,055	2,744	4,831	1,035	3,400
【 そ の 他 公 的 】						
平成 22	12,382	7,267	2,805	1,729	581	2,670
23	12,516	7,514	2,763	1,670	569	2,724
24	12,600	7,432	2,727	1,923	519	3,083
25	13,325	7,557	2,908	1,997	863	3,013
26	13,310	7,525	2,797	2,051	937	2,688
【 私 的 】						
平成 22	10,075	6,004	1,851	995	1,225	2,757
23	10,259	6,382	1,997	1,062	817	3,036
24	9,110	5,704	1,690	945	771	2,237
25	9,659	5,242	2,539	897	981	2,771
26	10,078	6,421	1,792	1,036	829	2,276